

FONDERIES  
DE  
ROSIÈRES  
BOURGES

TARIF N° 55

ANNÉE 1935



LE MUSEE



ULTIMHEAT®  
VIRTUAL MUSEUM

# Société Anonyme des Usines de Rosières



Siège social à BOURGES (Cher)

CAPITAL SOCIAL 5.500 000 FRANCS

R. G. BOURGES, N° 1992

Tarif N° 55

Année 1935

## Conditions générales de Vente

### COMMANDES ET LIVRAISONS

L'envoi des tarifs n'engage pas la Société à l'exécution des commandes, qu'elle peut toujours refuser.

Les demandes sont reçues sans engagement de livrer dans un délai déterminé; s'il y a retard, l'expédition sera toujours valablement faite et ne pourra être refusée à l'arrivée, à moins que le client n'ait fixé un délai de livraison et que nous ayons accepté expressément ce délai par lettre.

Le retard dans la livraison ne peut donner lieu à des dommages-intérêts qu'autant que des conditions spéciales de livraison fixant notamment le taux de ces dommages-intérêts auront été stipulées sur la commande et acceptées par nous.

Les commandes seront notées SANS AUCUN ENGAGEMENT DE DÉLAI NI DE CONDITIONS. Elles prendront rang suivant l'ordre d'arrivée et elles SERONT FACTURÉES AUX PRIX EN VIGUEUR AU MOMENT DE L'EXPÉDITION.

La Société se réserve le droit d'annuler les ordres qui n'auraient pu être expédiés dans le délai d'un mois.

Tous les cas de force majeure déchargent la Société de tous dommages-intérêts et de toute responsabilité généralement quelconque. L'incendie, la guerre, les émeutes, l'arrêt de la circulation sur les voies ferrées, les grèves partielles ou totales pour quelque cause que ce soit, ou tous autres événements quelconques entraînant la réduction forcée de la production ou la destruction de marchandises en magasin sont considérés comme cas de force majeure.

### EXPÉDITIONS

Nos marchandises sont vendues prises dans nos usines et voyagent aux risques et périls des destinataires, même quand nous expédions contre remboursement, ou quand nous accordons sur facture, à titre de supplément de remise, la ristourne de transport.

Toutes les expéditions sont faites en port dû et, sauf indications contraires, en P. V. au tarif le plus réduit.

Les frais de comptage, s'il est demandé par le client, seront à sa charge.

Des modifications de la taxe indiquée au départ doivent être apportées sur les récépissés par les Compagnies de chemins de fer, le destinataire bénéficiant de la ristourne du transport devra payer la somme qui lui sera réclamée à l'arrivée de la marchandise, quand bien même il y aurait une différence avec le chiffre porté sur la facture. Nous donnerons crédit de cette différence au client, contre remise du récépissé au destinataire et d'une autorisation pour demander détaxe.

Les commandes par wagon complet ne peuvent être expédiées rapidement que si le tonnage commandé dépasse très sensiblement cinq tonnes et permet d'y trouver suffisamment d'articles disponibles pour former un envoi de 5.000 kilos minimum.

### MANQUANTS OU AVARIES

Nos marchandises étant vérifiées au départ par un agent de la Compagnie d'Orléans sur notre embranchement particulier, nos clients devront s'assurer à l'arrivée que les marchandises sont conformes à l'avis d'expédition en vérifiant non pas seulement le nombre des colis, mais aussi leur nature à cause des mélanges qui peuvent se produire en cours de route.

Nous recommandons à nos clients de bien vérifier toutes les marchandises, aussi bien celles expédiées sous palette ou en caisse que celles expédiées en vrac, le destinataire ayant le droit absolu de s'assurer du conditionnement intérieur et extérieur des colis qui lui sont présentés avant d'en prendre livraison.

En cas de manquants, ils les signaleront au chef de gare, en le priant de réclamer tout de suite à la gare expéditrice les pièces non arrivées, et pourront se faire indemniser de leur valeur par la Compagnie au cas où ces pièces ne seraient pas retrouvées.

En cas d'avaries, les clients auront à régler eux-mêmes le litige avec la Compagnie au mieux de leurs intérêts, sans que nous ayons à intervenir, nos marchandises étant en effet vendues prises à notre embranchement pour être expédiées aux risques et périls des destinataires.

Pour ces avaries et ces manquants, le destinataire doit faire sur le livre d'embarquement de la gare des réserves précises (quelques raisons que puisse invoquer le chef de gare qui cherche naturellement à décharger la responsabilité de la Compagnie), les confirmer par lettre recommandée dans les trois jours, inviter le chef de gare à reconnaître les avaries ou les manquants et à les constater sur la lettre de voiture; sinon, il agira prudemment en refusant momentanément de prendre livraison.

Les chefs de gare prétendront par exemple que, si l'avarie est survenue, c'est que la marchandise n'était pas emballée. Le destinataire aura soin de leur opposer que les Compagnies ne peuvent se prévaloir de ce défaut de conditionnement que pour les marchandises que le commerce a coutume d'emballer.

De même, les chefs de gare chercheront à s'appuyer sur ce fait que nos marchandises ont été chargées sur un embranchement particulier et que l'avarie provient d'un mauvais chargement; cela ne suffit pas, car les Compagnies sont obligées de prouver par les moyens de droit qu'il y a eu mauvais chargement au départ et, de plus, que l'avarie est la conséquence de ce mauvais chargement.

Tous nos chargements sont faits par un personnel expérimenté qui procède toujours de la même façon et ils sont VÉRIFIÉS PAR L'AGENT DE LA COMPAGNIE D'ORLÉANS DÉTACHÉ À NOTRE EMBRANCHEMENT. Par suite, nous déclinons toute responsabilité pour le cas où les transporteurs invoqueraient la cause de mauvais chargement ou d'insuffisance d'emballage, nos marchandises étant vendues prises à notre embranchement pour être expédiées aux risques et périls des destinataires dans les conditions habituelles d'emballage et de chargement que nos clients acceptent du fait de traiter avec nous.

Les Compagnies sont absolument responsables des marchandises qui leur sont confiées, que celles-ci voyagent aux conditions des tarifs spéciaux ou généraux. Elles ne peuvent être exonérées de cette responsabilité que si elles PROUVENT que l'avarie provient d'un cas de force majeure ou du vice propre de la chose.

Dans le cas où le destinataire éprouverait des difficultés pour obtenir le paiement des objets avariés ou leur remplacement gratuit, il devra refuser d'acquiescer la lettre de voiture et nous aviser du litige; nous le renseignerons sur la marche à suivre pour qu'il obtienne satisfaction.

## REEMPLACEMENT DES PIÈCES AVARIÉES

Pour la remise en état des articles avariés, le destinataire a à sa disposition **DEUX PROCÉDÉS** :

a) **FAIRE RETOURNER EN SERVICE LES ARTICLES AVARIÉS** par la gare destinataire à la gare expéditrice (Saint-Florent-sur-Cher en général, ou Bourges pour les articles Pétrée) pour réexpédition en service après remplacement ou remise en état.

Le retour en service étant toujours très long, ce procédé n'est donc à conseiller que pour les appareils qui nécessitent l'intervention de l'Usine pour leur remise en état et pour les pièces qui ne présentent aucun caractère d'urgence.

b) Lorsque le destinataire, au contraire, désire pouvoir disposer rapidement de ses marchandises, il a intérêt à se mettre d'accord avec sa gare pour nous **COMMANDER CONTRE FACTURE A LUI-MÊME** (directement ou par son grossiste) les pièces de remplacement, à charge par la gare, bien entendu, de lui en rembourser la valeur et le temps passé pour la remise en état, le cas échéant.

Il faut évidemment dans ce cas que le destinataire **PRENNE LIVRAISON DES ARTICLES AVARIÉS**, pour que la gare ne les retourne pas à l'Usine expéditrice, retour qui risquerait de donner lieu à « un remplacement en service » qui formerait **DOUBLE EMPLOI** avec la commande passée.

Nos marchandises voyageant aux risques et périls des destinataires, ceux-ci ont **TOUTE LIBERTÉ** pour adopter **CELUI DES DEUX PROCÉDÉS QUI LEUR PARAIT LE PLUS CONFORME A LEURS INTÉRÊTS**. — Il n'y a pas de règle générale, c'est une question d'espèce et de bon sens, et nous leur conseillons d'adopter le deuxième procédé aussi souvent qu'ils le pourront.

## EMBALLAGES

Tous les objets nécessitant un emballage spécial en caisse non prévu dans le prix de l'appareil seront grevés des frais ci-dessous. Les prix des emballages sont nets et fixés comme suit :

En caisse à claire-voie . . . . .	12 francs	} le mètre carré de surface développée.
En caisse pleine . . . . .	20 —	
Emballage léger pour pièces détachées . . . . .	3 p. 100 du prix porté sur le tarif.	

Ces emballages ne sont pas repris.

## DÉFAUTS DE FABRICATION

Toute marchandise percée ou défectueuse par le fait de la fabrication sera remplacée gratuitement aussitôt qu'elle aura été vérifiée après son retour à l'Usine.

Notre responsabilité pour ces pièces est strictement limitée au remplacement pur et simple, port à notre charge, sans que nous ayons à supporter d'autres frais, quels qu'ils soient.

Les légers fendillements constatés parfois sur une pièce émaillée, et qu'en termes du métier nous appelons « trassillures », ne peuvent en aucun cas constituer un défaut de fabrication ; ceux-ci sont le résultat d'une différence de coefficient de dilatation entre la fonte et l'émail, mais ils ne nuisent en rien à l'adhérence et seul un décollement d'émail peut nous être imputé.

Les coups de feu, rondelles et tampons livrés sur les cuillères à dessus émaillé et qui subissent un chauffage intensif, ne peuvent évidemment être garantis, car ce sont des pièces d'usure au même titre que les pièces de foyer.

## RETOURS

Les clients ayant des marchandises à nous retourner devront nous en aviser et attendre nos instructions avant de faire l'expédition. Tous les retours qui seront effectués sans notre consentement seront refusés.

L'expédition des marchandises retournées (exception faite pour les articles Pétrée) devra être faite à notre adresse, en gare de Saint-Florent-sur-Cher pour faire suivre sur notre embranchement particulier.

Les pièces qui ne correspondent pas aux articles figurant au présent tarif ne peuvent être reprises qu'au prix de la fonte brute.

## MODÈLES

Le port des modèles envoyés est à la charge du client.

L'Usine n'accepte aucune responsabilité pour la détérioration ou la perte des modèles qui lui sont confiés, quels qu'en soient les auteurs, les causes ou les circonstances.

## DISPOSITIONS GÉNÉRALES

Le tarif à auquel ces conditions sont applicables annule et remplace les précédents.

Les prix ne sont pas garantis pour les besoins annuels de nos clients ; ils ne sont valables que jusqu'à nouvel avis.

Les dimensions, poids, contenances indiqués à l'album ne sont qu'approximatifs.

Nos voyageurs ou représentants n'ont aucun pouvoir pour traiter les marchés ni changer nos conditions. Leurs propositions ne seront valables qu'après notre acceptation.

Il est expressément stipulé que toutes clauses exprimées en marge ou dans le corps des lettres ou des feuilles de commande de nos clients et contraires aux clauses et conditions générales de vente et de paiement ci-dessus ne peuvent nous être opposées, si elles n'ont fait l'objet d'un accord préalable et spécial.

## PAIEMENT

Le paiement normal de nos factures doit en principe être effectué à 30 jours de fin de mois d'expédition, et tout retard apporté à leur règlement entraîne la modification de l'escompte.

## VENTE AU DÉTAIL

L'acheteur s'engage à prélever pour la vente au détail de nos produits le bénéfice normal habituel pour les ventes de cette nature et à ne pas les offrir à vil prix sous prétexte de réclame.

Les maisons de gros s'engagent à imposer la même obligation à leur clientèle de détail.


EN CONSÉQUENCE, NOS APPAREILS DOIVENT ÊTRE CÉDÉS AU CONSOMMATEUR AUX PRIX DE NOTRE TARIF, CORRIGÉS, S'IL Y A LIEU, DES MODIFICATIONS EN VIGUEUR AU MOMENT DE LA VENTE.

## BACS A PORCS ET A BESTIAUX

Profondeur 0=13. — Largeur extérieure 0=24.

N°	Longueur extérieure en mètres	Contenance en litres	PRIX bruts
1	0.78	15	40 »
2	1.00	19	50 »
3	1.25	24	58 »
4	1.50	29	68 »
5	1.75	34	82 »
6	2.00	40	102 »

A BOUTS RONDS

Série  
B

Profondeur 0=16. — Largeur extérieure 0=30.


N°	Longueur extérieure en mètres	Contenance en litres	PRIX bruts
1	0.77	22	48 »
2	1.02	30	56 »
3	1.28	38	74 »
4	1.50	46	87 »
5	1.78	54	110 »
6	2.01	62	127 »

Profondeur 0=195. — Largeur extérieure 0=36.

Série  
C

N°	Longueur extérieure en mètres	Contenance en litres	PRIX bruts
0	0.60	27	64 »
1	0.76	32	69 »
2	1.00	44	95 »
3	1.24	58	110 »
4	1.50	70	132 »
5	1.75	82	149 »
6	2.00	95	170 »

A BOUTS CARRÉS


Série  
V

N°	Longueur extérieure en mètres	Largeur extérieure en m/m	Profondeur en m/m	Contenance en litres	PRIX bruts
1	0.78	355	150	30	51 »
2	1.03	355	150	40	65 »
3	1.27	355	150	50	73 »
4	1.53	355	150	60	90 »
5	1.74	355	150	70	105 »
6	2.00	355	155	80	118 »
7	2.55	415	195	140	210 »
8	3.04	420	195	165	235 »

## BACS A PORCELETS

Série  
T

N°	Longueur extérieure en mètres	Largeur extérieure en m/m	Profondeur en m/m	Contenance en litres	PRIX bruts
1	1.00	240	75	15	45 »
2	1.25	240	75	19	53 »
3	1.50	240	75	23	62 »




**BACS MILITAIRES**

A scellements sans anneau



Série I N° 4

Séries	Longueur extérieure en mètres	Largeur extérieure en «/»	Longueur intérieure en mètres	Largeur intérieure en «/»	Profondr en «/»	Conten** en litres	PRIX	
							Brute	Émaillés
I n° 4	0.70	385	0.65	335	185	30	57 »	94 »
M	0.64	325	0.60	285	178	20	42 »	68 »




Série M

**MANGEOIRES POUR CHEVAUX**


A scellements et anneau démontable

Longueur extérieure	Largeur extérieure	Longueur intérieure	Largeur intérieure	Profondr	Conten** en litres	PRIX	
						Brute	Émaillée
0=69	0=355	0=66	0=29	0=16	25	79 »	123 »



Modèle F de face

Rayon intérieur	Largeur du bord	Contenance en litres	PRIX	
			Brute	Émaillée
0=36	0=08	20	58 »	91 »



Modèle K N° 1 d'angle

**AUGE A VOLAILLES**

Longueur extérieure...	0=505	PRIX brute 16 »	PRIX émaillée 25 »
Largeur extérieure...	0=230		
Profondeur.....	0=075		



## BUANDERIES TOUT FONTE

Type perfectionné à arrêt de flamme  
(MODÈLE DÉPOSÉ)



Buanderie modèle **RB**

Les fourneaux présentent un dispositif d'ailettes dans le foyer qui en renforce considérablement la solidité.

Tous les fourneaux et chaudières sont marqués « ROSIÈRES ».



Chaudière ordinaire



Chaudière à goulotte

### ACCESSOIRES EN FONTE POUR LES BUANDERIES « ROSIÈRES »



Couvercle **A** en une pièce



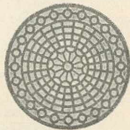
Couvercle **B** en deux pièces



Couvercle **C** en deux pièces



Cheminée




Grille faux-fond

Cloche avec couvercle



Hausse



Grille



Corbeille à houille

## TARIF B — PRIX DES BUANDERIES EN FONTE, type perfectionné « ROSIÈRES »

Voir page 7, les caractéristiques des Buanderies.

Nombres ou contenance en litres...	20	30	40	50	60	70	85	100	120	150	200	300	500
Buanderie R A » RB (avec couvercle A » B)	170	» 190	» 210	» 230	» 250	» 285	» 305	» 340	» 385	» 475	» 610	» 1.195	» 1.995
Buanderie R C (avec couvercle C)	»	»	»	» 243	» 266	» 303	» 329	» 363	» 427	» 508	» 650	»	»
Fourneau complet	106	» 113	» 127	» 137	» 147	» 169	» 175	» 190	» 220	» 275	» 330	» 685	» 1.110
Chaudière sans goulotte	45	» 56	» 80	» 88	» 76	» 85	» 95	» 110	» 130	» 145	» 200	» 380	» 695
Buanderie R (sans couvercle)	151	» 169	» 187	» 205	» 223	» 254	» 270	» 300	» 350	» 420	» 530	» 1.065	» 1.805
Couvercle A 1 pièce (demi-bombé)	19	» 21	» 23	» 25	» 27	» 31	» 35	» 40	» 45	» 55	» 80	» 130	» 190
— B 2 pièces (bombé)	»	» 21	» 23	» 25	» 27	» 31	» 35	» 40	» 45	» 55	» 80	» 130	» 190
— C 2 pièces (extra-bombé)	»	»	»	» 28	» 43	» 49	» 59	» 63	» 77	» 88	» 120	»	»
Pins-value pour goulotte non taraudée	13	» 13	» 13	» 16	» 16	» 16	» 16	» 16	» 16	» 20	» 20	» 20	» 20
— — taraudée	22	» 22	» 22	» 25	» 25	» 25	» 25	» 25	» 25	» 29	» 29	» 29	» 29
— pour robinet	22	» 22	» 22	» 22	» 22	» 22	» 22	» 22	» 29	» 29	» 29	» 29	» 50
Accessoires													
Cheminée avec chef de tirage	38	» 40	» 41	» 43	» 50	» 54	» 61	» 65	» 65	» 75	» 83	» 83	»
Cloche avec couvercle	36	» 43	» 49	» 53	» 67	» 71	» 90	» 94	» 108	» 126	» 153	» 250	»
Corbeille à bouteille en 1 pièce	16	» 19	» 21	» 23	» 26	» 28	» 29	» 31	» 34	» 39	» 39	» 53	» 80
— — en 4 pièces	»	» 12	» 13	» 14	» 16	» 18	» 19	» 21	» 24	» 26	» 26	»	»
Grille faux-fond	18	» 22	» 22	» 26	» 26	» 32	» 32	» 36	» 36	» 39	» 39	» 53	» 85
Hausse	42	» 52	» 54	» 61	» 69	» 76	» 85	» 95	» 113	» 135	» 153	» 235	»
Pièces de rechange													
Fourneau seul (sans accessoires)	83	» 90	» 102	» 109	» 117	» 135	» 140	» 151	» 176	» 221	» 276	» 608	» 1.015
Cendrier	7	» 7	» 8	» 9	» 10	» 11	» 11	» 13	» 14	» 20	» 20	» 30	» 35
Grille	4	» 4	» 5	» 6	» 7	» 8	» 9	» 10	» 12	» 14	» 14	» 26	» 31
Porte	5	» 5	» 5	» 6	» 6	» 6	» 6	» 7	» 7	» 8	» 8	» 9	» 15
Pieds (1/ton)	1 75	» 1 75	» 1 75	» 1 75	» 1 75	» 2 25	» 2 25	» 2 25	» 3	» 3	» 3	» 3	» 6
Cercle inférieur du couvercle B	»	» 16	» 17	» 18	» 20	» 23	» 26	» 31	» 35	» 44	» 67	» 110	» 163
Petit couvercle du couvercle B	»	» 5	» 6	» 7	» 7	» 8	» 9	» 9	» 10	» 11	» 13	» 20	» 27
Cercle inférieur du couvercle C	»	»	»	» 28	» 33	» 37	» 45	» 48	» 60	» 70	» 98	»	»
Petit couvercle du couvercle C	»	»	»	» 40	» 10	» 12	» 14	» 15	» 17	» 18	» 22	»	»
Petit couvercle de cloche	»	» 6	» 7	» 8	» 8	» 9	» 10	» 11	» 12	» 13	» 14	» 15	» 20
Clef de cheminée	2 50	» 2 50	» 2 50	» 2 80	» 2 50	» 2 50	» 2 50	» 2 50	» 2 50	» 2 50	» 2 50	» 2 50	»

ÉMAILLAGE. — Les Chaudières et les Couvercles B de 20 à 100 LITRES peuvent être émaillés avec plus-value de 50 %.

### LESSIVEUR galvanisé

pour LA LESSIVE

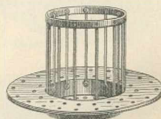


N°	30	40	50	60	70	85	100	120
PRIX	18	» 18	» 19	» 21	» 22	» 39	» 42	» 46

Les numéros des lessiveurs correspondent à ceux des chaudières qui les reçoivent.

### PLATEAU STÉRILISATEUR galvanisé

pour la fabrication des CONSERVES



Modèle unique pour chaudières de 50 à 85 litres.

PRIX : 40 fr. (galvanisé).

(Ce prix comprend les ressorts de fixation des bords.)



CARACTERISTIQUES DES BUANDERIES EN FONTE

Numéros sur le fourneau..... (ou contenance de la chaudière seule)	20	30	40	50	60	70	85	100	120	150	200	300	500	
Chiffre sur le couvercle (ou contenance couvercle et chaudière)	A et B.	23	36	49	59	71	86	104	122	146	175	230	322	525
		C.....	»	»	»	69	84	96	112	130	161	201	260	»
Poids approximatif de la buanderie .....	47	63	75	84	95	112	131	155	174	206	276	430	645	
Dimensions de la chaudière... {	Diamètre... m/m	412	478	506	540	562	608	651	682	733	783	847	980	1172
	Profondeur... m/m	184	210	245	258	278	295	310	325	353	360	448	473	563
Diamètre intérieur des fourneaux.....	m/m	477	500	575	623	636	690	738	773	840	885	935	1080	1290
Diamètre extérieur des buses des fourneaux... m/m	90	97	104	111	118	132	139	146	146	160	175	175	200	
Hauteur totale de la Buanderie avec ses pieds sans le couvercle .....	m/m	460	545	580	585	620	635	665	685	710	735	800	860	995

AVIS IMPORTANT. — Les accessoires ne sont envoyés que sur commande.

Quand on commandera « BUANDERIE », on enverra le fourneau complet, la Chaudière et le COUVERCLE B

Si on désire une Buanderie { avec COUVERCLE A, commander « BUANDERIE RA »,  
avec COUVERCLE C, commander « BUANDERIE RC »,  
sans COUVERCLE, commander « BUANDERIE SANS COUVERCLE ».

CHAUDIÈRES ET COUVERCLES DE BUANDERIES EN TOLE D'ACIER



Chaudière

MEMES REMISES

que sur les Buanderies fonte.



Couvercle (une pièce)

Numéros.....		50	60	70	85	100	120	150	200	300
PRIX {	Chaudière {	74 »	82 »	90 »	100 »	110 »	133 »	147 »	170 »	235 »
	— galvanisée. . . . .	87 »	100 »	114 »	125 »	135 »	160 »	179 »	215 »	300 »
	Couvercle (une pièce) {	21 »	23 »	25 »	28 »	30 »	33 »	38 »	48 »	69 »
	— galvanisée.....	27 »	29 »	34 »	38 »	40 »	43 »	53 »	70 »	92 »


Chaudière avec goulotte unie à bouchon... .. Supplément de 20 francs.  
— avec goulotte taraudée et robinet..... — de 48 francs (nos 50 à 100) ou 62 francs (nos 120 à 300).

Les chaudières en tôle sont livrées avec un enduit protecteur contre la rouille. Le couvercle est livré verni.


## CHASSIS A TABATIÈRE

### MODÈLE A

Pour ardoises ou tuiles plates



Numéros .....	0	1 (*)	2 (*)	3 (*)	4 (*)	5
Dimensions de jour..... m/m	380 240	400 270	450 300	490 360	550 420	610 470
Dimensions extérieures.. —	580 370	610 400	665 450	720 520	805 585	860 650
PRIX.....	20 »	23 »	28 »	33 »	40 »	44 »




Numéros .....	6	7	8	9	10	11
Dimensions de jour..... m/m	620 500	710 580	760 620	850 660	1020 810	1510 1010
Dimensions extérieures.. —	880 690	940 755	1010 810	1120 890	1270 1010	1780 1230
PRIX.....	52 »	57 »	66 »	84 »	103 »	166 »

(\*) Les châssis marqués d'un (\*) sont fabriqués à la machine et peuvent être livrés très rapidement.

### MODÈLE AR ETANCHE A RECOUUREMENT

Pour ardoises ou tuiles plates



Numéros .....	2 (*)	4 (*)	6	8
Dimensions de jour..... m/m	450 300	550 420	620 500	760 620
Dimensions extérieures.. —	665 450	805 585	880 690	1010 810
PRIX.....	29 »	41 »	54 »	63 »

### MODÈLE AK A DOUBLE RECOUUREMENT

Pour tuiles mécaniques

(Altkirch, Saint-Vit, Dannemarie, Forbach)

Numéros.....	2	3
Dimensions de jour..... m/m	520 280	500 330
Tuiles déplacées..... —	2 > 2	2 < 3
PRIX.....	49 »	68 »

## CHASSIS POUR TUILES MÉCANIQUES

## MODÈLE B

Pour tuiles type Bourgogne

Numéros.....	1	2(*)	3(*)	4	5	6
Dimensions de jour..... m/m	260 320	570 310	560 510	900 510	900 720	900 900
Tuiles déplacées.....	1 sur 2	2 sur 2	2 sur 3	3 sur 3	3 sur 4	3 sur 5
PRIX.....	25 »	46 »	60 »	86 »	112 »	132 »

(\*) Les châssis marqués d'un (\*) sont fabriqués à la machine et peuvent être livrés très rapidement.

## MODÈLE CUR

Pour tuiles dites l' « Universelle »

De Cancalon à Roanne (0=435 × 0=270)

Numéros.....	2	3	4
Dimensions de jour..... m/m	630 340	630 570	1.020 560
Tuiles déplacées.....	2 sur 2	2 sur 3	3 sur 3
PRIX.....	50 »	75 »	103 »

## MODÈLE GC

Pour tuiles de Cancalon à Roanne, Boiron à Briennon, etc.

Numéros.....	2	3	4
Dimensions de jour..... m/m	620 290	620 490	980 490
Tuiles déplacées.....	2 sur 2	2 sur 3	3 sur 3
PRIX.....	47 »	61 »	85 »

## MODÈLE GRC

Pour tuiles losangées

(0=410 × 0=260)

De Roumazières, Vierzon, des Pyrénées, d'Argennes, de Bourgogne de Perrusson (tuiles croisées), etc.

Numéros.....	2	3	4
Dimensions de jour..... m/m	580 310	570 500	900 500
Tuiles déplacées.....	2 sur 2	2 sur 3	3 sur 3
PRIX.....	47 »	61 »	80 »

## CHASSIS POUR TUILES MÉCANIQUES

## MODÈLE LPBR

Pour tuiles Lacabane de Puy-Blanc dites tuiles du Quercy  
(0=335 × 0=190)

Números.....	2	3	4
Dimensions de jour..... m/m	300 230	280 420	640 420
Tuiles déplacées.....	2 sur 2	2 sur 3	3 sur 3
PRIX.....	51 »	61 »	80 »

## MODÈLE M ou RM

Pour tuiles de Marseille, de Bordeaux, de Coustou, de La Rochefoucauld, etc.

Números.....	1	2	3 (*)	4	5	6
Dimensions de jour..... m/m	240 270	500 270	560 440	900 440	900 670	900 880
Tuiles déplacées.....	1 sur 2	2 sur 2	2 sur 3	3 sur 3	3 sur 4	3 sur 5
PRIX.....	28 »	52 »	66 »	93 »	116 »	140 »

## MODÈLE PFR

Pour tuiles à tenailles de Lartigue, Perrusson, Gluntz, etc.  
(0=420 × 0=250)



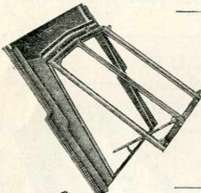

Números.....	2	3
Dimensions de jour..... m/m	570 270	560 490
Tuiles déplacées.....	2 sur 2	2 sur 3
PRIX.....	43 »	66 »

## MODÈLE SV

Pour tuiles de Beaussemlant, Moirans, Chalon-sur-Saône, etc.

Números.....	2	3	4	5	6
Dimensions de jour..... m/m	450 280	460 400	700 410	800 600	800 700
Tuiles déplacées.....	2 sur 2	2 sur 3	3 sur 3	3 sur 4	3 sur 5
PRIX.....	44 »	57 »	70 »	100 »	110 »

(\*) Les châssis marqués d'un (\*) sont fabriqués à la machine et peuvent être livrés très rapidement.



CHASSIS POUR TUILES CREUSES DE VENDÉE ET DE LORRAINE

**MODÈLE TV**

(Écartement 0=19)

Numéros.....	2 (*)	3 (*)	4	5
Dimensions de jour..... m/m	310 290	530 290	580 490	800 670
Dimensions extérieures..... —	570 470	780 470	850 680	1070 850
<b>PRIX.....</b>	<b>28 »</b>	<b>35 »</b>	<b>54 »</b>	<b>83 »</b>

CHASSIS POUR TUILES CREUSES ONDULÉES

**MODÈLE PT**

Pour petites tuiles (écartement 0=23).

Numéros.....	1	2 (*)	3 (*)	3 bis	4	5	6
Dimensions de jour... m/m	260 110	450 230	550 410	640 610	810 600	1010 810	1260 1020
Dimensions extérieures. —	560 180	720 400	900 590	970 790	1120 810	1350 1000	1660 1225
<b>PRIX.....</b>	<b>13 »</b>	<b>31 »</b>	<b>47 »</b>	<b>73 »</b>	<b>83 »</b>	<b>112 »</b>	<b>150 »</b>

**MODÈLE MT**

Pour moyennes tuiles (écartement 0=25)


Numéros.....	2	3	4	5
Dimensions de jour..... m/m	410 260	560 420	810 600	1030 810
Dimensions extérieures..... —	720 420	880 600	1140 840	1350 1050
<b>PRIX.....</b>	<b>33 »</b>	<b>54 »</b>	<b>95 »</b>	<b>132 »</b>

**MODÈLE GT**

Pour grandes tuiles (écartement 0=30).

Numéros.....	2	3	4
Dimensions de jour..... m/m	400 250	630 490	1010 760
Dimensions extérieures..... —	800 470	980 740	1390 1040
<b>PRIX.....</b>	<b>47 »</b>	<b>70 »</b>	<b>132 »</b>

(\*) Les châssis marqués d'un (\*) sont fabriqués à la machine et peuvent être livrés très rapidement.

**MODÈLE MBM**

Pour tuiles de Moussempes à Biarritz

Numéros.....	2	3
Dimensions de jour..... m/m	290 570	490 570
Tuiles déplacées.....	2 sur 2	2 sur 3
<b>PRIX</b> .....	53 »	68 »

**1/2 TUILE POUR CHASSIS MODÈLE M**

Cette 1/2 tuile symétrique s'adapte indistinctement à droite ou à gauche du châssis.

Dimensions : 430 x 150 (recouvrement compris)

**PRIX : 7 fr.****CRÉMAILLÈRES DE RECHANGE****PRIX : 390 fr.** les 100 kilos.

Préciser, dans les commandes, le châssis auquel les crémaillères se rapportent.

**CHASSIS A BASCULE**

Tous les châssis peuvent être livrés avec le système à bascule, sans crémaillère, moyennant une plus-value de 25 %.

**PEINTURE**

Sur demande, nous pouvons livrer les châssis peints au minimum avec les plus-values suivantes :

Peinture sur une face..... 5 %

— sur deux faces..... 8 %

**PRIX**

Dans le prix des châssis, le dormant compte pour 2/3 et l'ouvrant pour 1/3.

## ÉVIERS



« Standard »

Évier à bord plat avec devant et côtés vernis



Égouttoir (à gauche)



« Luxe »

Évier à bord arrondi avec devant et côtés émaillés

Les éviers « Standard » et « Luxe » ne sont fabriqués qu'avec trou au milieu et peuvent à volonté être munis du même égouttoir.

Type « STANDARD » — Profondeur : 9 cm

Longueur (").....	40	50	60	70	80	90
Largeur (").....	40	40	43	46	48	50
PRIX (émaillé).....	57 »	65 »	75 »	90 »	105 »	120 »
Avec grille fixe .....	60 »	68 »	78 »	93 »	108 »	123 »

Type « LUXE » — Profondeur : 10 cm

Longueur (").....	40	50	60	70	80	90
Largeur (").....	40	40	43	46	48	50
PRIX (émaillé).....	65 »	75 »	85 »	105 »	125 »	145 »


Égouttoir de :

40 cm pour éviers de 40 à 60 cm.....	35	40	31 »
46 cm — 70 à 90 cm.....	35	46	38 »

Longueur (")	Largeur (")	PRIX (émaillé)
35	40	31 »
35	46	38 »

Bien spécifier sur les commandes le modèle d'égouttoir désiré : à DROITE ou à GAUCHE.

(") La longueur est comptée le long du mur, la largeur perpendiculairement au mur.

Évier à 1 plateau  
(Avec trou à l'opposé du plateau)Évier à 2 plateaux  
(Avec trou au milieu)

Série A (Profondeur 65 à 70 cm),	A 1 plateau					A 2 plateaux		
Numéros.....	104	102	103	104	105	205	206	207
Longueur totale.....	56	65	70	75	80	80	90	1.05
Largeur.....	30	30	35	40	40	35	38	40
Longueur de la cuvette.....	30	36	39	41	46	29	35.5	45
PRIX (émaillé).....	49 »	53 »	63 »	73 »	78 »	70 »	80 »	93 »

En raison des faibles dimensions de la cuvette, l'évier n° 104 ne se fait qu'avec trou au milieu.

Sauf avis contraire, les éviers à 1 plateau sont expédiés avec plateau à gauche.

Série B (Profondeur 90 cm),	A 1 plateau				A 2 plateaux	
Numéros.....	124	122	123	124	221	222
Longueur totale.....	75	80	85	90	100	110
Largeur.....	40	40	45	45	40	45
Longueur de la cuvette.....	41.5	46.5	51.5	56	49.5	59.5
PRIX (émaillé).....	78 »	88 »	103 »	113 »	110 »	130 »

COMMANDES. — Les indications « Droite » et « Gauche » se rapportent toujours à la position du trou (et non du plateau qui peut prêter à confusion).

TAMPONS DE RECHANGE (modèle unique pour tous éviers). — PRIX (émaillé) : 2 fr.

# FONTES DIVERSES

<b>PORTE-PLAT</b> , émail uni.....	N° 1 : 3 »	N° 2 : 3 50	N° 3 : 4 »
<b>PORTE-SAVON</b> , émail uni.....	N° 1 : 0 90	N° 2 : 1 20	
<b>CRACHOIRS</b> , émail granité noir et blanc.....	N° 1 : 4 50	N° 2 : 6 »	

VASES	Numéros.....	1	2	3	4	5
	Brut (1).....	12 »	15 »	22 »	31 »	35 »
Émail granité noir et blanc..	15 »	22 »	27 »	39 »	44 »	
Émail gris ou blanc.....	18 »	29 »	34 »	52 »	59 »	

JARDINIÈRES	Numéros.....	11	12	13
	Brute (1).....	10 »	22 »	35 »
Émail granité noir et blanc..	14 »	30 »	48 »	
Émail gris ou blanc.....	21 »	43 »	68 »	

COUPES	Numéros.....	21	22	Avec anses...	Numéros.....	25	26
		Sans anses..	Brute (1).....			28 »	45 »
	Émail granité noir et blanc..	36 »	58 »		Émail granité noir et blanc..	43 »	68 »
	Émail gris ou blanc.....	49 »	80 »		Émail gris ou blanc.....	60 »	95 »

(1) Les vases, jardinières et coupes bruts, peuvent être livrés argentés, moyennant supplément de 20 %.

## ACCESSOIRES POUR CABINETS DE TOILETTE

### EN FONTE ÉMAILÉE BLANC

PORTE-PEIGNOIR, n° 13.....	2 »	CONSOLE de tablette, n° 21.....	2 »
PORTE-CHAPEAU, n° 12.....	2 50	— de lavabo, n° 22.....	7 50
PORTE-MANTEAU, n° 11.....	4 »	PORTE-SAVON, type TOILETTE, n° 6.....	4 50
PORTE-SERVIETTE fixe, à 2 appuis n° 32.....	9 »	PLAFONNIER (électrique), n° 1 (1).....	8 »
— à 1 appui, n° 31.....	8 50	APPLIQUE murale (électrique), n° 2 (1).....	10 »
— à 2 branches mobiles, n° 33..	15 »		

(1) Fonte seulement.

## FER A REPASSER « CHROMÉMAIL »

Nouveau modèle



Poids : 1 600

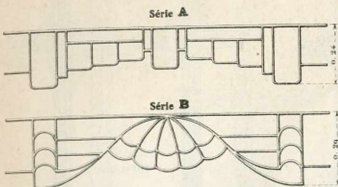
Large semelle CHROMÉE, à TALON ARRONDI POUR GLAÇAGE.  
Capot et poignée en FONTE ÉMAILÉE (granité noir et blanc).

PRIX..... 13 fr.



**BARRES D'APPUI**

Les longueurs indiquées ci-dessous ne comprennent pas les scellements qui ont de 0<sup>m</sup>09 à 0<sup>m</sup>11 de chaque côté.

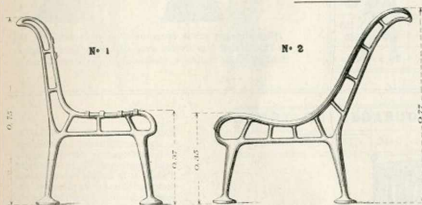


Longueur .....	80	90	100	110	
Série A {	Poids.....	3.50	3.70	3.90	4.10
	PRIX.....	15 »	16 »	18 »	20 »
Série B {	Poids..	4.20	4.60	5.10	5.40
	PRIX.....	17 »	18 »	20 »	22 »

**SCELLEMENTS** (poids 0<sup>m</sup>500)  
360 fr. les 100 kilos.



**PIEDS DE BANCS**

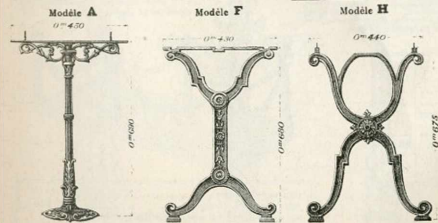


<b>PRIX</b> (percés) .....	la pièce
N° 1 .....	20 »
N° 2 (*) .....	31 »

(\*) Le pied de banc n° 2 est livré normalement percé pour 21 lames.

Sur demande spéciale, il peut être livré percé pour 10 lames (2 au dossier et 8 au siège).

**PIEDS DE TABLES**



Modèle	Poids approximatif	PRIX les 100 kilos
A	6 k.	350 »
F	8 k.	325 »
H	7 k.	305 »

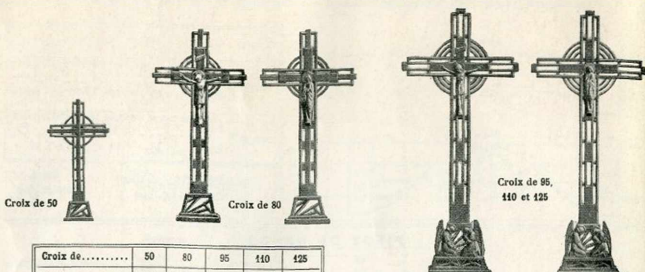


**BUANDERIE JOUET**

(Fourneau, chaudière et couvercle.)

**PRIX** (la pièce)..... 6 fr.

## CROIX



Croix de 50

Croix de 80

Croix de 95,  
110 et 125

Croix de.....	50	80	95	110	125
Hauteur..... m/m	500	800	950	1.100	1.250
Largeur..... —	260	390	435	475	515
PRIX (la pièce).....	8 »	17 »	28 »	36 »	43 »

Bien spécifier sur la demande si les croix de 80, 95, 110 et 125 doivent être livrées avec « Christ » ou « Vierge ». Sauf demande contraire, elles sont livrées avec « Christ ».

## ENTOURAGES DE TOMBES




Avec panneaux

Distance d'axe en axe des colonnettes extrêmes	} suivant la largeur . . . . .	90 »/m	
		190 —	
Largeur du panneau élémentaire	} suivant la longueur . . . . .	84 —	
		54 —	
Hauteur des colonnettes	}	10 —	
		10 —	
PRIX	} du panneau élémentaire . . . . .	28 »	
		} de la colonnette d'angle . . . . .	7 50
			} de la double colonnette de milieu . . . . .

## ENTOURAGE AVEC PANNEAUX.

— Il est constitué par l'assemblage de trois éléments différents : le panneau proprement dit, la colonnette d'angle et la double colonnette de milieu (d'une seule pièce). — L'entourage complet comporte donc six panneaux élémentaires, quatre colonnettes d'angle et deux colonnettes de milieu.

Avec colonnes et chaîne



Hauteur des colonnes . . . . .	}	50 »/m
		3-80
Poids de la chaîne (le mètre) . . . . .	}	7 mailloins et 8 anneaux . . . . .
Nombre de mailloins au mètre		16 50
PRIX	} Colonne (la pièce) . . . . .	480 »
		} Chaîne (les 100 kilos) . . . . .

CROIX



N° 14



N° 1



N° 71



N° 24



N° 23



N° 73



N° 2



N° 72



N° 27



N° 18



N° .....	14	73	1	2	71	72	24	27	23	18
PRIX...	33 »	27 »	24 »	24 »	19 »	19 »	15 »	15 »	12 »	12 »

## BOUCHES DE FOUR

Avec porte s'ouvrant à droite seulement



## Modèle A (sans seuil)

Avec rebord extérieur d'encastrement dans la maçonnerie.

Números.....	2	3	4	PRIX
Longueur intérieure..... m/	350	600	650	395 » les 100 kilos
Hauteur intérieure..... —	320	380	400	
Poids..... kil.	15,50	16,50	17,50	



## Modèle N (Midi) avec seuil

Números.....	16	24	PRIX
Longueur intérieure..... m/	425	635	350 » les 100 kilos
Hauteur intérieure..... —	370	405	
Poids..... kil.	15	24	



## BOUCHES DE CHALEUR ORNÉES

Rondes et rectangulaires

Les modèles ont été établis de façon à recevoir ou non des vis.



Diamètre... ..	100	150	200
PRIX.....	0 60	1 25	2 25

Les bouches rectangulaires remplacent 1 ou 2 bouches normales 22 x 11 x 5,5 dans les diverses combinaisons usuelles.

Números...	4	6
Dimensions....	125 x 70	235 x 125
PRIX.....	0 70	1 80



## PORTES DE RAMONAGE

Dimensions	$\left\{ \begin{array}{l} \text{intérieures : } 180 \times 180. \\ \text{extérieures : } 225 \times 225. \end{array} \right\}$	PRIX	Complète.....	6 »
			Cadre seul.....	4 »
			Porte seule.....	2 »

## SIPHONS DE COUR



Carrés, dessus strié

Números.....	00	0	1	1 <sup>1/2</sup>	2	3	4	5	6
Diamètre intérieur en haut..... m/	68	85	102	150	146	188	232	270	310
Diamètre du tuyau qui peut embolter.....	36	48	54	54	68	81	108	108	135
Côté du carré.....	—	100	120	150	180	220	260	310	400
PRIX brut (*).....	4 50	5 »	6 »	9 »	12 »	15 »	25 »	44 »	59 »

(\*) Le corps du siphon est compté pour 3/4 et le tampon complet pour 1/4



POTAGERS CARRÉS A GRILLE MOBILE



A feuillure



Sans feuillure



A pieds à feuillure

Numéros en pouces.....	4 1/2	5	5 1/2	6	6 1/2	7	7 1/2	8	
Potagers sans feuillure. — Longueur du côté.....	164	174	195	214	224	239	250	266	
Potagers à feuillure { Longueur du côté.....	164	174	195	214	224	239	250	266	
{ Diamètre rondelle.....	»	»	»	»	155	175	185	200	
{ — tampon.....	110	120	135	135	110	125	135	150	
PRIX {	Avec ou sans feuillure, avec grille.....	4 »	4 30	4 50	5 »	6 30	9 »	10 50	12 50
	A feuillure, avec grille et couvercle.....	6 »	6 30	6 75	7 60	9 50	13 »	14 15	17 50
	Corps seul.....	3 40	3 60	3 70	4 »	5 20	7 60	8 70	10 50
	Couvercle complet.....	2 »	2 »	2 25	2 60	3 20	4 »	4 50	5 »
Potagers à pieds à feuillure. — Longueur du côté.....	»	»	»	207	»	235	»	»	
PRIX {	Avec grille et couvercle.....	»	»	»	12 »	»	17 »	»	
	Corps seul.....	»	»	»	8 40	»	11 60	»	
	Couvercle complet.....	»	»	»	2 60	»	4 »	»	



Sans feuillure

POISSONNIÈRES  
A grille mobile



Avec feuillure et couvercle

Numéros en pouces.....	10	11	12	13	14	
Longueur extérieure..... —	317	347	376	408	435	
Largeur —.....	182	176	191	209	216	
Diamètre des tampons..... —	110	110	125	135	135	
Poids sans feuillure avec grille..... kil.	2 65	3	3 4	4	4 2	
— avec grille, rondelles et tampons..... —	4 1	4 7	5 4	6	7 4	
PRIX {	Avec ou sans feuillure, avec grille..	10 »	12 70	14 30	17 20	20 »
	A feuillure, avec grille et couvercle.	14 »	17 »	19 »	23 »	26 »
	Corps seul.....	6 »	8 »	9 »	11 »	13 »
	Couvercle complet (la pièce) ..	2 »	2 15	2 35	2 90	3 »
	Séparation.....	2 »	2 10	2 20	2 70	3 »

## DEMI-ÉCONOMIQUES

Pour Fourneaux Potagers et pour Jumelles tôle et fonte



Numéros .....	DE 2	DE 3	DE 4	DE 4 A
Mesure extérieure cadre..... m/m	180	197	210	210
Diamètre intérieur en feuillure.....	160	180	185	185
Poids sans couvercle..... kil.	1.18	1.7	2.34	1.9
— avec couvercle.....	1.73	2.4	3.04	2.6

PRIX  
les 100 kilos  
(complets ou non)  
315 »

Rondelles et tampons, demandés en plus ou de rechange (Voir page 39).  
Grilles, demandées en plus ou de rechange (Voir page 24).

## CONES DENTELÉS

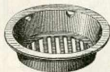
Sont livrés avec deux grilles.



Numéros .....	4	5	6	7
Diamètre..... m/m	180	200	220	240
PRIX .....	4 50	5 »	6 »	7 »

Grilles, demandées en plus ou de rechange (Voir page 24).

## RÉCHAUDS MOBILES A CHARBON DE BOIS



Désignation.....	200	210	220	230	250	260	270	280
Diamètre extérieur..... m/m	196	206	216	226	246	256	266	276
PRIX : la pièce.....	4 »			5 »			6 »	

Les réchauds mobiles à charbon de bois remplacent les rondelles correspondant à leur désignation et leur diamètre extérieur a été prévu en fonction du diamètre intérieur des rondelles « Standard » dans lesquelles ils s'emboîtent.

## PILONS DE CANTONNIER (Ronds)



Poids : 6 kil.



Poids : 12 kil.



Poids : 11 kil.

PRIX  
les 100 kilos  
265 »

Le manche du pilon n° 12 est assujéti par une gouppille.

## NOUVEAUX MORTIERS A FOND RENFORCÉ ET PILON ALLONGÉ



Numéros .....	1	2	3	4
Diamètre..... m/m	130	145	160	180
Hauteur totale.....	140	145	150	160
Contenance en litres.....	0.63	0.83	1.03	1.32
PRIX } du mortier avec pilon.....	7 50	9 »	12 »	14 »
des pilons en supplément.....		180 francs	les 100 kilos	

Se font sans portants.

TARIF F



CHAUFFERETTE PORTATIVE « DOUILLETTE »



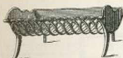
N'est émaillée  
qu'en gris céramique  
ou granité noir et blanc.

Dimensions { Longueur... 235  
                  { Largeur..... 145

PRIX { Fonte ordinaire..... 11 »  
          { — émail céramique..... 22 »  
          { — — granité..... 17 »

GRILLES A HOUILLE

SÉRIE B 2



Hauteur, pieds compris... 0.200

Profondeur... 0.240

Nombre de barreaux .....	40	44	42	43	44	45	46	47	48	} <b>PRIX</b> les 100 kilos <b>285 »</b>	
Longueur .....	cent.	30	33	37	40	43	46	49	52		55
Poids approximatif .....	kil.	5.2	5.3	5.7	6.2	6.4	6.9	7.2	7.5		8.2

SÉRIE C, à dossier orné



Hauteur, dossier compris... 0.360

Profondeur... 0.250

Nombre de barreaux .....	40	44	42	43	44	45	46	47	48	} <b>PRIX</b> les 100 kilos <b>315 »</b>	
Longueur .....	cent.	28	31	34	37	40	42	45	48		51
Poids approximatif .....	kil.	5.3	5.5	6.3	7	7.5	8	8.5	8.7		9

CHENETS

Page

A colonne



Numéro en Pouces	PRIX (la paire)	
	A COLONNE	PAGE
42	15 »	30 »
44	22 »	35 »

FOURNEAUX RONDS ou RÉCHAUDS NORMANDS



Numéros.....	3	4	5	6	7	8	9	10	12
Diamètre intérieur .....	m/m	158	174	188	200	205	220	230	260
Poids sans la grille .....	kil.	1.43	2.04	2.23	2.43	3	3.20	4.20	5
Diamètre des grilles.....	m/m	140	160	175	185	195	200	220	240
Poids des grilles.....	kil.	0.41	0.51	0.52	0.59	0.75	0.80	1.11	1.43
PRIX { Fourneau complet....	8 »	10 »	11 »	12 »	14 »	15 »	20 »	24 »	26 »
Grilles en supplément.	315 fr. les 100 kilos.								

## POULIES A GORGE

Série légère



Numéros .....	6	8
Diamètre..... m/m	165	220
Largeur de gorge.....	28	31
PRIX.....	7 »	14 »

## ROUES DE BROUETTES DE MEUNIER

(Roues de diables)



Numéros.....	3	4	5
Diamètre..... m/m	180	200	220
PRIX.....	8 »	9 »	10 »

## ROUES DE CHARRUES A BRAS CINTRÉS, PLATS

(Jante droite)



Numéros .....	2	3	5
Diamètre... m/m	160	190	220
PRIX .....	6 »	8 »	10 »

Peut servir pour petites brouettes.

## CRICS POUR VOITURES

Modèle A

A gauche

A droite



Diamètre intérieur..... m/m	60	70	80	90
Poids..... kil.	0.80	0.95	1.25	1.50

PRIX  
les 100 kilos  
390 »

## POMMES DE PIN




Numéros .....	2	6
Diamètre de l'embase..... m/m	25	40
Hauteur.....	65	115
PRIX.....	0 50	2 10



## GRILLES DÉCROTTOIRS

A barreaux droits



Longueur .....	m/m	600	800
Largeur .....	—	350	450
Poids .....	kil.	13,5	25,8
<b>PRIX (la pièce).</b> .....	..	<b>33 *</b>	<b>56 *</b>

## GRILLES CARRÉES

Série légère

Epaisseur de 8 à 11 millimètres, suivant grandeurs



Côté du carré. m/m	100	105	110	115	120	125	130	135	140	145	150	155
Poids..... kil.	0.41	0.48	0.49	0.53	0.56	0.60	0.62	0.68	0.75	0.78	0.80	0.88
Côté du carré.... m/m	160	165	170	175	180	185	190	195	200	210	220	
Poids .....	kil.	0.94	1.06	1.17	1.20	1.24	1.30	1.35	1.45	1.60	1.84	2.16

PRIX  
les 100 kilos

295 \*

## GRILLES CARRÉES POUR POTAGERS



Numéros en pieces des potagers.	4 1/2	5	5 1/2	6	6 1/2	7	7 1/2	8	8 1/2	9	10
Dimension .....	m/m	92	100	114	123	131	142	152	162	182	205
Epaisseur .....	—	7	7	7	7,5	8	9	9,5	9,5	9,5	10
Poids .....	kil.	0.21	0.29	0.43	0.47	0.52	0.67	0.78	0.84	0.86	1.22

PRIX  
les 100 kilos

295 \*

## GRILLES RECTANGULAIRES POUR POISSONNIÈRES

Epaisseur de 10 à 11 millimètres, suivant grandeurs



N° en pieces de la poissonnière	10	11	12	13	14	
Dimensions .....	m/m	240/100	265/100	295/110	315/115	335/120
Poids .....	kil.	0.76	0.80	1.06	1.17	1.26

PRIX  
les 100 kilos

325 \*

## GRILLES RONDES POUR FOYERS DE LESSIVEUSES FAÇON NANCY



Numéros .....	1	2	3	
Diamètre .....	m/m	240	280	305
Poids .....	kil.	1.32	1.51	2.30

PRIX  
les 100 kilos

295 \*

## GRILLES RONDES



LÉGÈRES

Série A

Épaisseur de 5 1/2 à 7 1/2 mm

Se font dans les diamètres suivants (mm) :

85 - 90 - 95 - 100 - 105 - 110 - 115 - 120 - 125 - 130 - 135 - 140 - 145 - 150 - 155 - 160 - 165 - 170 - 175 - 180 - 185 - 190 - 195 - 200



FORTES

Série C

Diamètre... mm	205	210	220	230	240	250	260	270	280	290	300	310
Épaisseur... mm	10	12	12	12	12	13	13	13	13	14	14	15
Poids... kil.	1.29	1.60	2	2.10	2.20	2.70	2.75	2.80	2.95	3.50	3.80	4.20
Diamètre... mm	320	330	340	350	360	370	380	390	400	420	450	500
Épaisseur... mm	15	15	15	15	15	15	16	16	16	18	18	18
Poids... kil.	4.60	5	5.50	6.30	6.50	6.80	7	7.50	7.80	8.70	10.80	12.65

PRIX les 100 kilos } Série A... 325 »  
 } Série C... 295 »

## GRILLES D'ÉGOUT

CARRÉES FORTES, SANS BARREAU DE RENFORT

Série F



Dimension... mm	140	180	220	260	300	340	380
Épaisseur... mm	14	14	14	14	20	20	20
PRIX	5 »	7 »	10 »	12 »	18 »	24 »	30 »

CARRÉES EXTRA-FORTES, AVEC BARREAU DE RENFORT

Série I



Dimension... mm	200	250	300	350	400	500
Épaisseur... mm	24	24	24	24	24	24
PRIX	12 »	17 »	23 »	30 »	35 »	51 »

RECTANGULAIRES, SANS BARREAU DE RENFORT

Modèle D



Longueur... mm	200	240	280	320	360	400
Largeur... mm	150	200	200	220	260	250
Épaisseur... mm	14	14	14	20	20	20
PRIX	7 »	9 »	11 »	15 »	19 »	23 »

# Appareils de Chauffage

## Bois - Houille

**ÉMAIL CÉRAMIQUE.** — Castor, gris, brun, bleu, blanc neige, ivoire, aubergine, vert.  
**CENDRÉMAIL** (teinte unique).

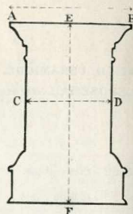
	PRIX		
	Vernis noir	Cendrémail	Émail céramique
CHEMINÉE « Cita » n° 210. — Houille et bois	»	235 »	265 »
— « Comita » n° 2. — Houille et bois	»	»	295 »
— « Fidélia » n° 220. — Houille et bois	»	»	450 »
— roulante n° 200. — Houille.	»	»	760 »
POÈLE « Flamor » n° 311. — Bois	»	145 »	170 »
— « Ardor » n° 310. — Bois	»	175 »	240 »
— n° 307 { foyer mixte	»	»	295 »
{ foyer à bois.	»	»	270 »
— « Mixor » n° 320 { foyer mixte	»	»	295 »
{ foyer à bois.	»	»	270 »
CALORIFÈRE « Calcar » { n° 15. — Houille et bois	345 »	»	495 »
{ n° 16. — Houille et bois	490 »	»	695 »
— « Rosamex » { n° 105. — Grain d'antracite	395 »	»	545 »
{ n° 106. — Grain d'antracite.	560 »	»	765 »
PLATEAUX DE PARQUET :			
500 × 420 m/m { pour cheminées « Comita » n° 2, « Cita » n° 210, poêle « Ardor »	»	»	45 »
{ n° 310, calorifères « Calcar » n° 15 et « Rosamex » n° 105	»	»	»
530 × 450 m/m { pour cheminée « Cita » n° 210, poêles n° 307, « Flamor » n° 311,	»	»	50 »
{ calorifères « Calcar » n° 16 et « Rosamex » n° 106.	»	»	»
620 × 480 m/m { pour poêles n° 307, « Mixor » n° 320 et cheminée « Fidélia »	»	»	60 »
{ n° 220	»	»	»
PLAQUE EXTENSIBLE en tôle lustrée.		5 50	
BOUT DE TUYAU rond . . . . .		3 50	
— ovale pour cheminée n° 200 . . . . .		5 »	

## TARIF C

## POÊLES A SOCLE



Série B  
Avec porte et bavette



Numéros	Hauteur du corps sans pieds E F	Diamètre du corps en haut A B	Diamètre de la partie cylindrique C D	Hauteur totale avec pieds sans le bouton.	Diamèt. des buses.	Diamèt. des grilles.	PRIX (Vernis) Série B
1	295 m/m	195 m/m	155 m/m	500 m/m	90 m/m	145 m/m	49 »
2	315	210	160	520	90	150	52 »
3	320	230	175	530	90	163	55 »
4	355	235	180	560	90	165	60 »
5	380	245	190	580	90	175	65 »
6	395	265	200	620	97	190	73 »
7	425	285	215	650	97	205	87 »
9	505	335	255	720	97	245	137 »

## POÊLES LYONNAIS

Série lourde à BUSE DESSUS ou DERRIÈRE



Poêle lyonnais à buse dessus

Numéros.....	4	3	5
Diamètre intérieur à l'emboîtement..... m/m	345	400	455
Hauteur sans la buse..... —	585	650	730
Dimensions des tuyaux à buse derrière..... —	132	146	167
pouvants'adapter aux buses à buse dessus..... —	132	153	160
Poids approximatif .. . . . . . kg.	51	71	126
PRIX.....	295 fr. les 100 kilos.		

DESSOUS et CLOCHES de rechange : 295 fr. les 100 kilos

Sauf avis contraire, le poêle lyonnais est livré avec buse dessus.

## TARIF C



### CALORIFÈRE A FEU VISIBLE

Enveloppe tôle, intérieur réfractaire

Tête, porte, socle, bavette et pieds en fonte ordinaire ou émaillée



Numéros	Hauteur totale sur pieds compris bouton	Hauteur du corps sans pieds ni bouton	Diamètre du fût	Diamètre extérieur de la buse	Capacité de chauffage (environ)	PRIX à houille		Supplément pour grilles à bois
						fonte ordinaire petites garnitures nickelées	émail granité noir et blanc ou noir mat sur demande	
2	820	680	240	90 <sup>m</sup>	90 <sup>ms</sup>	220 »	260 »	5 »
4	940	800	315	97	180	335 »	395 »	8 »

PLAQUE EXTENSIBLE en tôle lustrée..... 5 50  
 BOUT DE TUYAU..... 3 50

A houille

(Base dessus et derrière)

### POÊLES TORTUE

TÔLE ET FONTE, SANS GRILLE

Foyer et Sole en briques réfractaires

A houille et bois

(Buse derrière)



N <sup>os</sup>	Capacité de chauffage	Hauteur totale sur pieds	Hauteur du corps sans pieds	Diamètre du fût	Diamètre extérieur de la buse	PRIX à houille ou à houille et bois avec garniture fonte vernie
1	75 <sup>m</sup>	570	490	220	83	95 »
2	85	610	530	240	90	110 »
3	110	710	630	270	97	125 »
4	130	760	680	290	97	150 »
5	180	850	770	310	111	195 »
6	280	920	840	360	118	245 »
7	380	1000	920	410	125	295 »

Bien désigner sur commande si l'on désire le poêle à houille ou le poêle à houille et bois.



Les poêles Tortue fonctionnent parfaitement sans grille; mais, sur demande, les poêles à houille et bois peuvent être livrés avec grille à houille moyennant un supplément de :

N <sup>os</sup> ...	1	2	3	4	5	6	7
PRIX.	5 »	6 »	8 »	9 »	11 »	13 »	16 »



# APPAREILS DE CUISINE

## BOIS — HOUILLE

### PALETTE DES ÉMAUX

#### Émail céramique :

Castor, gris, brun, bleu, blanc neige,  
ivoire, vert, aubergine.

Cendrémail (teinte unique).

**FOYERS.** — Nos cuisinières sont livrées, suivant les cas, avec **foyer mixte** ou **foyer pot normal**. Certaines peuvent, sur demande, être équipées avec un **foyer pot** plus petit **foyer Cardiff** pour l'usage du charbon Cardiff, ou avec un très grand **foyer pot** pour l'utilisation de l'antracite de la Mure **foyer La Mure** ou pour celui du mauvais charbon d'escallage délivré par les Mines du Nord à leur personnel **foyer Mineurs**.

Déconseillez le foyer mixte aux usagers qui brûlent du charbon et vendez-leur des cuisinières à foyer pot, **plus rationnelles et plus économiques**. Vous vous éviterez bien des reproches!

### CUISINIÈRE FONTE SANS ÉTUVE

Ancienne série, sans retour de flamme



N° 427 à 429  
A chaudière, foyer au milieu

CARACTÉRISTIQUES	Sans chaudière		Avec chaudière			
	N° ...	122	124	427	428	429
Dessus {						
Largeur..... m/m	550	610	610	650	700	
Profondeur.....	370	420	370	390	420	
Hauteur.....	655	690	655	665	690	
Four {						
Largeur.....	260	300	260	280	300	
Profondeur.....	310	360	310	340	360	
Contenance de la chaudière..... lit	»	»	2 2	3	4	
Diamètre de la buse ronde..... m/m	104	111	104	111	111	
<b>PRIX</b> {						
Foyer bois et houille (BH) (*)	195 »	220 »	240 »	260 »	280 »	
— bois seul (B).....	190 »	215 »	235 »	255 »	275 »	

Livraison normale avec dessus meulé, foyer BH, sans barre devant ni de côté. Four chauffé par le rayonnement du foyer.

(\*) Le foyer à houille est un foyer pot.

### POÈLE BERRY

A dessus poli



N°	DESSUS		Hauteur	FOUR			Diam. extérieur de la buse	PRIX avec façade et côtés		
	Largeur	Profond'		Largeur	Profond'	Hauteur		Vernis	Céramail	Céramique gris au bois
0	490	330	540	235	235	155	111	140 »	»	»
1	520	360	555	250	260	175	111	155 »	225 »	260 »
2	580	410	570	275	295	200	118	175 »	255 »	295 »
3	640	430	615	295	300	215	125	200 »	»	»

Le poêle est livré avec foyer bois et houille (BH), boutons nickelés et buse mobile s'adaptant dessus ou derrière.

CUISINIÈRES CARRÉES

A retour de flamme



Série S

Dessus poli et porte-torchons.  
Buse mobile s'adaptant dessus ou derrière.  
Foyer à houille et à bois.  
Garnitures nickelées.  
Série R, avec cendrier au-dessus de la bûchette.  
Série S, avec cendrier au-dessous de la bûchette.  
Les cuisinières sont livrées normalement à pieds courts et porte-torchons.  
Les marmites B sont fournies, sur demande, au prix du tarif F (avec remise du tarif F).

Numéros	Long' sans galeries en m/m	Largeur comprise le roulement de la bûche en m/m	Hauteur en m/m		FOUR		Contenance de la chaudière en litres	N° des marmites qui vont sur les trous	Contenance totale des Marmites en litres	Diamèt. de la buse en m/m	PRIX Sans marmites, avec porte-torchons		
			avec pieds moyens	avec pieds courts	Largeur en m/m	Profond. en m/m					CHAUDIÈRE BRUTE		Supplément de PRIX pour chaudière émaillée
											A bois B.	A bois et houille B. H.	
R ou S 336	560	630	620	575	280	350	8.5	4, 5, 7, 16	21.4	118	285 »	300 »	14 »
R ou S 338	650	660	640	590	290	420	10	4, 10, 14, 25	31.2	125	332 »	350 »	16 »
R ou S 340	755	755	645	600	310	450	15	10, 14, 20, 35	47.5	132	409 »	430 »	23 »



Série R

Ces cuisinières peuvent être livrées en **Série R** seulement, avec FAÇADE ET CÔTÉS ÉMALLÉS, soit en céramique gris ou brun, soit en cendrémail, avec chaudière émaillée intérieurement, aux prix suivants :

PRIX avec porte-torchons :		Émail céramique	Cendrémail	Supplément pour barre devant nickelée
N° 336	à bois.....	455 »	395 »	18 »
	à bois et houille.....	470 »	410 »	
N° 338	à bois.....	542 »	457 »	20 »
	à bois et houille.....	550 »	475 »	
N° 340	à bois.....	649 »	559 »	21 »
	à bois et houille.....	670 »	580 »	

Façade et côtés :

Vernis..... Type O.  
Cendrémail..... — Z.  
Émail céramique. — E.

Type	PRIX (sans barre)				MAJORATIONS							
	Foyer mixte	Foyer pot normal ou Cardif sur demande	Foyer pot Mineur ou La Mare	Barres côté fonte (la paire)	Barre devant			Barre contourante		Panache pour chaudière	Dessus et intérieur des four émaillés	Soins de distribution en chambre
					Fonte	Nickelée	Cuivre poli	Nickelée	Cuivre poli			

**Cuisinières sans étuve****MODIQUETTE**Livraison normale (1) : avec foyer mixte, sans barre.  
Cendrémail. — Émail céramique.

Sans chaudière	N° 1303	O	250 »	235 »	»	»	4 50	19 »	23 »	»	»	»	»	»	»	»	
		Z	300 »	285 »	»	»	9 »	19 »	23 »	»	»	»	»	»	»	»	»
		E	340 »	325 »	»	»	9 »	19 »	23 »	»	»	»	»	»	»	»	»
	N° 1304	O	330 »	315 »	»	»	5 »	21 »	25 »	»	»	»	»	»	»	»	»
		Z	375 »	360 »	»	»	11 »	21 »	25 »	»	»	»	»	»	»	»	»
		E	425 »	410 »	»	»	11 »	21 »	25 »	»	»	»	»	»	»	»	»
Avec chaudière	N° 1305	O	280 »	265 »	»	»	4 50	20 »	24 »	»	»	»	»	»	»	»	
		Z	340 »	325 »	»	»	10 »	20 »	24 »	»	»	»	»	»	»	»	
		E	380 »	365 »	»	»	10 »	20 »	24 »	»	»	»	»	»	»	»	
	N° 1306	O	350 »	335 »	»	»	5 »	21 »	25 »	»	»	»	»	»	»	»	»
		Z	400 »	385 »	»	»	11 »	21 »	25 »	»	»	»	»	»	»	»	»
		E	450 »	435 »	»	»	11 »	21 »	25 »	»	»	»	»	»	»	»	»

**Cuisinières à charbonnier, avec chaudière****RISPA**Livraison normale (1) : avec mitre, foyer pot normal, barre devant fonte.  
Émail céramique.

N° 1646.....	E	560 »	545 »	»	»	»	»	40 »	20 »	26 »	»	»	»	»	»	35 »	»
--------------	---	-------	-------	---	---	---	---	------	------	------	---	---	---	---	---	------	---

**MODIQUETTE**Livraison normale (1) : avec foyer pot normal, barre devant fonte.  
Émail céramique.

N° 1358.....	E	645 »	630 »	»	»	»	»	41 »	21 »	25 »	»	»	»	»	»	35 »	»
--------------	---	-------	-------	---	---	---	---	------	------	------	---	---	---	---	---	------	---

**SOLFONTO**Livraison normale (1) : avec mitre, foyer pot normal, barres de côté fonte, chaudière effleurante.  
Émail céramique.

N° 1457.....	E	835 »	820 »	835 »	18 »	11 »	23 »	27 »	70 »	80 »	20 »	45 »	»	»	»	»	»
N° 1458.....	E	965 »	950 »	965 »	20 »	12 »	26 »	33 »	79 »	92 »	25 »	55 »	420 »	»	»	»	»

**Cuisinières à étuve, sans chaudière****MODIQUETTE**Livraison normale (1) : avec foyer pot normal, barre devant fonte.  
Cendrémail. — Émail céramique.

N° 1853.....	Z	390 »	375 »	»	»	»	9 »	19 »	23 »	»	»	»	»	»	»	35 »	»
	E	435 »	420 »	»	»	»	9 »	19 »	23 »	»	»	»	»	»	»	35 »	»
N° 1854.....	Z	490 »	475 »	»	»	»	10 »	20 »	24 »	»	»	»	»	»	»	35 »	»
	E	540 »	525 »	»	»	»	10 »	20 »	24 »	»	»	»	»	»	»	35 »	»

**NORMA**Livraison normale (1) : avec mitre, foyer pot normal, barres de côté fonte.  
Émail céramique.

N° 1677.....	E	640 »	625 »	640 »	16 »	11 »	22 »	27 »	67 »	79 »	»	45 »	»	»	»	»	»
N° 1678.....	E	755 »	740 »	755 »	16 »	12 »	26 »	33 »	79 »	91 »	»	55 »	»	»	»	»	»

SUPPLÉMENT pour robinet demi-luxe, 10 fr.; robinet grand luxe, 15 fr.

(1) Sauf demande contraire. — Clichés et caractéristiques sur l'album artistique n° 55»».



Façade et côtés :

Type	PRIJ sans barre)			MAJORATIONS								
	Foyer mixte	Foyer pot normal ou Cardif sur demande	Foyer pot Mincer ou La More	Barres côté fonte (la paire)		Barre devant		Barre tournante		Pensée pour chaudière	Dessus et intérieur de four émaillés	Son distribution en eau chaude
				Fonte	Nickelée	Cuivre poli	Nickelée	Cuivre poli				

**MODICA**

Livraison normale (1) : avec mitre, foyer pot normal, barres de côté fonte.  
Cendrémail. — Émail céramique.

N° 1373.....	O	495 »	480 »	495 »	9 »	5 »	22 »	27 »	65 »	77 »	»	»
	Z	590 »	575 »	590 »	20 »	11 »	22 »	27 »	65 »	77 »	»	40 »
	E	645 »	630 »	645 »	20 »	11 »	22 »	27 »	65 »	77 »	»	40 »
N° 1374.....	O	575 »	560 »	575 »	40 »	5 50	26 »	33 »	77 »	90 »	»	420 »
	Z	690 »	675 »	690 »	20 »	12 »	26 »	33 »	77 »	90 »	»	50 » 420 »
	E	760 »	745 »	760 »	20 »	12 »	26 »	33 »	77 »	90 »	»	50 » 420 »

**Cuisinières à étuve, avec chaudière****MODIQUETTE**

Livraison normale (1) : avec foyer mixte, barre devant fonte.  
Cendrémail. — Émail céramique.

N° 1355.....	O	395 »	350 »	»	»	4 50	20 »	24 »	»	»	»	»
	Z	430 »	415 »	»	»	10 »	20 »	24 »	»	»	»	35 »
	E	495 »	480 »	»	»	10 »	20 »	24 »	»	»	»	35 »
N° 1356.....	O	445 »	430 »	»	»	5 »	21 »	25 »	»	»	»	»
	Z	530 »	515 »	»	»	11 »	21 »	25 »	»	»	»	35 »
	E	610 »	595 »	»	»	11 »	21 »	25 »	»	»	»	35 »

**ROSELIA**

Livraison normale (1) : avec mitre, foyer mixte, barre devant fonte.  
Cendrémail. — Émail céramique.

N° 1605.....	Z	460 »	445 »	»	»	10 »	20 »	26 »	»	»	»	35 »
	E	525 »	510 »	»	»	10 »	20 »	26 »	»	»	»	35 »

**PHOCÉA**

Livraison normale (1) : avec mitre, foyer mixte, barre devant fonte.  
Cendrémail. — Émail céramique.

N° 1606.....	Z	485 »	470 »	»	»	10 »	21 »	27 »	»	»	»	35 »
	E	550 »	535 »	»	»	10 »	21 »	27 »	»	»	»	35 »

**DINORA**

Livraison normale (1) : avec mitre, foyer mixte, barres de côté fonte.  
Cendrémail. — Émail céramique : blanc, castor, gris, brun, bleu.

N° 1707.....	O	495 »	480 »	495 »	7 »	5 »	22 »	27 »	»	»	»	»
	Z	570 »	555 »	570 »	15 »	11 »	22 »	27 »	»	»	»	40 »
	E	650 »	635 »	650 »	15 »	11 »	22 »	27 »	»	»	»	40 »

**MODICA**

Livraison normale (1) : avec mitre, foyer mixte, barres de côté fonte, chaudière affleurante.  
Émail céramique.

N° 1371.....	O	530 »	515 »	530 »	9 »	5 »	22 »	27 »	65 »	77 »	20 »	»
	E	680 »	665 »	680 »	20 »	11 »	22 »	27 »	65 »	77 »	20 »	40 »
N° 1372.....	O	615 »	600 »	615 »	10 »	5 50	26 »	33 »	77 »	90 »	25 »	»
	E	800 »	785 »	800 »	20 »	12 »	26 »	33 »	77 »	90 »	25 »	50 »

**NORMA**

Livraison normale (1) : avec mitre, foyer mixte, barres de côté fonte, chaudière affleurante.  
Émail céramique.

N° 1607, 1617, 1627...	E	690 »	675 »	690 »	16 »	11 »	22 »	27 »	67 »	79 »	20 »	45 »
N° 1608, 1618, 1628...	E	815 »	800 »	815 »	16 »	12 »	26 »	33 »	79 »	91 »	25 »	55 »

SUPPLÉMENT pour robinet demi-luxe, 10 fr.; robinet grand luxe, 15 fr.

(1) Sauf demande contraire. — Clichés et caractéristiques sur l'album artistique n° 55<sup>99</sup>.



Façade et côtés :

Vernis..... Type O.  
Cendrémail..... — Z.  
Émail céramique..... — E.

Type	PRIX (sans barre)				MAJORATIONS							
	Foyer mixte	Foyer pot normal ou Cardif sur demande	Foyer pot Mineur ou La Mere	Barres côté fonte (la paire)	Barre devant			Barre contournante		Panshe pour chaudière	Dessus et intérieur de four émaillés	Bouillier distribution eau chaude
					Fonte	Nickelée	Cuivre poli	Nickelée	Cuivre poli			

**NORMALIA**

Livraison normale (1) : avec mitre, foyer mixte, barres de côté fonte, chaudière affleurante.  
Émail céramique : blanc, castor, gris, brun, bleu.

N° 1807, 1827.....	O	545 »	530 »	545 »	7 »	5 »	22 »	27 »	67 »	79 »	20 »	»	420 »
	E	700 »	685 »	700 »	16 »	11 »	22 »	27 »	67 »	79 »	20 »	45 »	420 »
N° 1808, 1828.....	O	635 »	620 »	635 »	8 »	5 50	26 »	33 »	79 »	91 »	25 »	»	420 »
	E	830 »	815 »	830 »	16 »	12 »	26 »	33 »	79 »	91 »	25 »	55 »	420 »

**FONTOLO**  
ou **SOLFONTO**

Livraison normale (1) : avec mitre, foyer mixte, barres de côté fonte (sauf 1401), chaudière affleurante.  
Émail céramique.

N° 1401.....	E	660 »	645 »	660 »	»	9 »	20 »	26 »	»	»	15 »	»	»
N° 1402, 1452.....	E	800 »	785 »	800 »	18 »	11 »	23 »	27 »	70 »	80 »	20 »	45 »	»
N° 1403, 1453.....	E	930 »	915 »	930 »	20 »	12 »	26 »	33 »	79 »	92 »	25 »	55 »	420 »
N° 1404, 1454.....	E	1.050 »	1.030 »	1.050 »	20 »	»	32 »	43 »	92 »	112 »	25 »	70 »	420 »

**AGRA**

Livraison normale (1) : avec mitre, foyer mixte, barres de côté fonte.  
Émail céramique.

N° 1031.....	O	625 »	610 »	»	8 »	»	22 »	27 »	69 »	80 »	»	»	»
	E	850 »	835 »	»	15 »	»	22 »	27 »	69 »	80 »	»	»	»
N° 1032.....	O	725 »	710 »	»	9 »	»	26 »	33 »	81 »	93 »	»	»	420 »
	E	990 »	975 »	»	20 »	»	26 »	33 »	81 »	93 »	»	»	420 »
N° 1033.....	O	825 »	805 »	»	10 »	»	32 »	43 »	97 »	117 »	»	»	420 »
	E	1.150 »	1.130 »	»	22 »	»	32 »	43 »	97 »	117 »	»	»	420 »

**CITY**

Livraison normale (1) : avec mitre, foyer mixte, barres de côté fonte, chaudière affleurante.  
Émail céramique.

N° 1231.....	E	900 »	885 »	»	20 »	»	25 »	32 »	78 »	90 »	25 »	»	»
N° 1232.....	E	1.040 »	1.025 »	»	22 »	»	31 »	42 »	92 »	112 »	25 »	»	420 »
N° 1233.....	E	1.180 »	1.160 »	»	24 »	»	33 »	43 »	95 »	115 »	25 »	»	420 »

**NOVAGRA**

Livraison normale (1) : avec mitre, foyer mixte, barre devant nickelée, chaudière affleurante.  
Émail céramique.

N° 1509.....	O	840 »	820 »	»	»	»	32 »	43 »	97 »	117 »	25 »	»	420 »
	E	1.170 »	1.150 »	»	»	»	32 »	43 »	97 »	117 »	25 »	70 »	420 »
N° 1510.....	O	970 »	945 »	»	»	»	35 »	45 »	103 »	125 »	40 »	»	420 »
	E	1.350 »	1.325 »	»	»	»	35 »	45 »	103 »	125 »	40 »	95 »	420 »

**CAMPÊA**

Livraison normale (1) : avec mitre, foyer à bois, barre devant nickelée, chaudière affleurante.  
Émail céramique : blanc, castor, gris, brun, bleu.

		Foyer à bois											
		Foyer mixte	Foyer à bois										
N° 2908.....	O	670 »	635 »	»	»	25 »	33 »	80 »	93 »	25 »	»	»	»
	E	925 »	890 »	»	»	25 »	33 »	80 »	93 »	25 »	»	»	»
N° 2910.....	O	795 »	760 »	»	»	33 »	44 »	98 »	118 »	40 »	»	»	»
	E	1.095 »	1.060 »	»	»	33 »	44 »	98 »	118 »	40 »	»	»	»

SUPPLÉMENT pour robinet demi-luxe, 10 fr.; robinet grand luxe, 15 fr.

(1) Sauf demande contraire. — Clichés et caractéristiques sur l'album artistique n° 55<sup>bis</sup>.

**DOSSIERS avec équerres de fixation nickelées :**

pour cuisinières de 75cm (75 < 40).....  
— de 85cm (85 < 40).....

Émail céramique

Émail granité (1)

80 »

55 »

85 »

60 »

(1) Même teinte que le dessus émaillé.

## FOURNEAUX « RIP » ET « STANDARD »

Tôle et fonte



Fourneau « RIP »

Dessus brut à deux buses.  
 Foyer mixte ou pot à houille.  
 Chaudière affleurante ou à panache

Sur le « RIP » :

Encadrements, consoles et cornières polis.  
 Boutons, barre et panache cuivre poli.

Sur le « Standard » :

Colonnes, portes et devant de cendrier en fonte.  
 Boutons, barre et panache nickelés.

N°		DESSUS		Largeur du corps		Hauteur	FOUR			FOYER MIXTE			FOYER POT deux capacités	CHAUDIÈRE Capacité en litres	Diam. de l'extrémité ronde de la mitre	PRIX foyer mixte, panache	
RIP	Standard	Largeur	Profondeur	Largeur	Hauteur		Largeur	Profondeur	Hauteur	Profondeur		A bois				A houille trois capacités	Série RIP
821	1151	650	460	600	800	220	410	220	140	340	160, 190, 220		85, 110	5	132		425
822	1152	750	510	700	800	280	450	240	140	360	190, 220, 250	90, 115	8	139	490	470	
823	1153	850	530	800	800	310	470	240	170	385	245, 275, 305	100, 125	8	146	550	530	
824	1154	950	610	900	800	360	540	240	195	455	280, 310, 340	110, 135	12	153	650	625	
825	1155	1.050	650	1.000	800	420	580	240	195	495	320, 350, 380	110, 135	18	167	730	700	
826	1156	1.150	650	1.100	800	480	580	240	195	495	320, 350, 380	110, 135	18	167	830	790	



Fourneau « Standard »

Sur demande, il peut être livré avec :

FOYER POT, avec moins-value de.....	12
DESSUS MEULÉ, moyennant supplément de. . . . .	3 %
BUSE DERRIÈRE, moyennant supplément de. . . . .	12
BOUILLOTTE AFFLEURANTE, avec moins-value de. ....	15
BOUILLEUR à houille pour distribution d'eau chaude (fourneaux de 85 cm et plus, voir pages 46 à 49).	

## FOURNEAU DE PARIS SÉRIE EXTRA-FORTE

Tôles épaisses.  
Encadrements fonte polie.  
Mitre à clé.  
Barre devant.  
Foyer pot à houille.  
Foyer mixte.



Ce fourneau est livré, sans demande contraire, avec foyer pot. Dans le cas du foyer mixte, un des deux plaques de rétrécissement peut, sur demande, être livré ajouré.

Fourneau avec foyer pot à houille

NUMÉROS		DESSUS		Hauteur en $\text{m}^{\text{m}}$	FOUR		N <sup>o</sup> de l'orale du dessus	CHAUDIÈRE		Mitre pour tuyau de $\text{m}^{\text{m}}$	FOYER		PRIX avec dessus brut Barre devant cuivre	
Chaudière à droite	Chaudière à gauche	Largeur en $\text{m}^{\text{m}}$	Profondeur en $\text{m}^{\text{m}}$		Largeur en $\text{m}^{\text{m}}$	Profondeur en $\text{m}^{\text{m}}$		N <sup>o</sup>	Contenance en litres		A houille ovale	Mixte	Foyer à houille	Foyer mixte et porte sur la façade
509	510	700	530	800	310	480	2	0	8	139	1	0	600 »	630 »
513	514	800	560	800	340	520	3	1	12	146	1	1	710 »	745 »
517	518	900	600	800	400	560	4	2	18	167	2	1	825 »	860 »
519	520	1.000	650	800	430	600	5	3	25	180	2	2	930 »	980 »
521	522	1.100	680	800	480	630	5	3	25	180	3	2	1.035 »	1.085 »
523	524	1.200	720	800	530	650	6	4	37	180	3	2	1.130 »	1.180 »
525	526	1.300	750	800	550	690	6	5	45	180	3	2	1.270 »	1.320 »

Desus meulé moyennant supplément de 3 %..

## FOURNEAU AVEC BOUILLEUR

Pour distribution d'eau chaude

A foyer houille ou à foyer mixte

(Renseignements complémentaires, pages 48 à 49.)

NUMÉRO		DESSUS		Hauteur en $\text{m}^{\text{m}}$	FOUR			Dimensions extérieures de la base ovale en $\text{m}^{\text{m}}$	Diamètre extérieur de l'extrémité ronde de la mitre en $\text{m}^{\text{m}}$	N <sup>o</sup> de l'orale du dessus	Diamètre des tubes en fer	PRIX avec dessus brut sans chaudière. Barre devant cuivre	
Base à droite	Base à gauche	Largeur en $\text{m}^{\text{m}}$	Profondeur en $\text{m}^{\text{m}}$		Largeur en $\text{m}^{\text{m}}$	Profondeur en $\text{m}^{\text{m}}$	Hauteur en $\text{m}^{\text{m}}$					Foyer à houille	Foyer mixte, porte de foyer
519 B	520 B	1.000	650	800	480	600	270	225 x 125	180	6	33 x 42	1.330 »	1.380 »

FOURNEAU A DEUX FOURS

Réglage à volonté du chauffage de l'un ou l'autre four.  
Barre et supports cuivre poli.  
Chaudière avec panache en cuivre rouge.



Le fourneau est livré avec dessus brut, et :  
avec foyer mixte bois et houille et porte de foyer (sur demande)  
ou avec foyer pot à houille sans porte de foyer (livraison normale)

NUMÉROS		DESSUS		Hauteur	FOUR		Numéros du coup de feu du dessus	CHAUDIÈRE Numéros Constante en litres	Diamètre extérieur de l'extrémité ronde de la mitre	FOYER		PRIX encadrements polis	
Chaudière à droite	Chaudière à gauche	Largeur	Profondeur		Largeur	Profondeur				à houille	mixte	à houille	mixte
243	244	1.200	670	800	310	480	Ovale 0-2 F	2 18	180	Ovale 3	Constante par les deux paraboles	1.425 »	1.495 »
245	246	1.300	700	800	340	500	— 0-2 F	2 18	180	rectang 0		1.540 »	1.610 »
247	248	1.400	720	800	370	510	— 1-2 F	3 25	180	— 0		1.670 »	1.740 »
249	250	1.500	740	800	400	520	— 1-2 F	3 25	180	— 1		1.790 »	1.860 »
251	252	1.600	760	800	450	560	rectang 2-2 F	3 25	180	— 1		1.950 »	2.020 »
253	254	1.800	780	800	500	580	— 2-2 F	4 37	180	— 3		2.200 »	2.270 »
255	256	2.000	800	800	600	600	— 2-2 F (1)	5 45	195	— 3		2.375 »	2.445 »

(1) Le coup de feu 2-2 F des fourneaux n° 251 à 256 peut, sur demande, être livré avec trois trous.

Les fourneaux à deux fours peuvent être livrés avec bouilleur pour distribution d'eau chaude,  
avec foyer mixte ou à houille. (Voir pages 46 à 49.)

Les fourneaux livrés avec foyer mixte comportent deux plaques de rétrécissement de foyer  
(dont l'une peut être fournie ajourée sur demande).



## FOURNEAUX POUR LESSIVEUSES

### Avec buse derrière

A BOIS, sans foyer intérieur

A HOUILLE, avec foyer intérieur spécial

Commander suivant le cas « fourneau à bois » ou bien « fourneau à houille.  
Nous expédions le « fourneau à houille » quand rien n'est spécifié sur la commande.

N°	Pour lessiveuses La Centrale et La Populaire ou autres Marques similaires		DESSUS		Hauteur en m/m	Hauteur de la hausse en m/m	Diamètre des buses en m/m		Diamètre des rondelles et tampons qui peuvent être livrés en supplément					
	à fond plat Numéros	à fond rétréci Numéros	Diamét. intérieur du tron en m/m	Diamét. extér. en m/m			N° 1 à 5	N° 11 à 14	1 <sup>re</sup> rondelle allant dans la feuillure					
									1 <sup>re</sup> rondelle	2 <sup>e</sup> rondelle	4 <sup>e</sup> rondelle	5 <sup>e</sup> rondelle	Tampon	
1-11	1, 2, 3, 4	»	240	330	302	70	94	97	250	200	»	»	»	150
2-12	5, 6	0, 1, 2	294	386	322	70	97	97	310	260	210	»	»	160
3-13	7, 8	3, 4	328	425	342	120	104	111	340	290	240	190	»	140
4-14	9, 10	5, 6	368	411-500	357	120	104	111	380	340	290	240	190	140
5	»	»	345	500	382	»	104	»	N'a pas de feuillure et ne reçoit pas de rondelles					

(\*) 441 m/m pour n° 4 et 500 m/m pour n° 14.

Les fourneaux de lessiveuse n° 11 à 14 sont livrés sans hausse et leur foyer à houille est en pièces détachées.



Nouvelle série sans hausse

### Ancienne série AN

N°	PRIX du fourneau normal (sans rondelles, ni tampon mobiles)					Supplém <sup>t</sup> pour le jeu de rondelles et tampon
	A Bois		A Houille			
	Sans hausse	Supplém <sup>t</sup> pour hausse	Sans hausse	Supplém <sup>t</sup> pour grille à bois	Supplém <sup>t</sup> pour grille à houille	
	1	42 »	14 »	52 »	14 »	
2	49 »	17 »	60 »	17 »	2 50	9 »
3	59 »	22 »	70 »	22 »	3 »	12 »
4	72 »	26 »	88 »	26 »	2 20	16 »
5	89 »	»	110 »	»	2 20	»



Fourneau AN avec hausse pour lessiveuse à fond rétréci

### Nouvelle série, sans hausse, n°s 11 à 14

N°	PRIX du fourneau (sans rondelles ni tampon mobiles)		Supplément pour	
	A Bois	A Houille	Grille à bois	Jeu de rondelles et tampon
12	43 »	55 »	1 90	9 »
13	49 »	62 »	3 »	12 »
14	59 »	75 »	3 »	16 »

## TARIF H



### FOURNEAU POUR SAVONNEUSE

Au charbon de bois



N <sup>os</sup>	Diamètre	Hauteur	PRIX
1	345 m/m	350 m/m	52 »
2	380 —	370 —	62 »

### POÊLE DE REPASSEUSE

Si l'on veut un poêle complet, bien designer « POÊLE DE REPASSEUSE »  
Sauf avis contraire, les cloches demandées séparément sont envoyés sans les rondelles.



Nombre de fers porte comprise	Largeur en haut	Hauteur	Diamètre des buses	PRIX (à poids courts)			
				Poêle complet	Cloche complète		Dessous complet
					Sans rondelle	Avec rondelles	
5	235 m/m	610 m/m	76 m/m	77 »	35 »	39 »	38 »
6	255 —	610 —	76 —	85 »	37 »	41 »	44 »
7	280 —	610 —	83 —	98 »	40 »	45 »	53 »
8	290 —	610 —	83 —	116 »	50 »	56 »	60 »
10	360 —	610 —	90 —	148 »	61 »	74 »	74 »
14	280 —	810 —	83 —	153 »	40 »	45 »	53 »
20	360 —	820 —	90 —	206 »	61 »	74 »	74 »

HAUSSE de milieu pour poêle : des 14 fers, 55 fr. ; 20 fers, 58 fr.

### RÉCHAUD PARISIEN EN FONTE



N <sup>os</sup>	Diamètre en haut	Hauteur totale	PRIX
4	222 —	250 —	24 »
5	245 —	270 —	27 »
6	255 —	275 —	30 »
7	270 —	285 —	34 »

### RÉCHAUD ENVELOPPE EN FONTE



N <sup>o</sup>	Diamètre en haut	Hauteur totale	PRIX
2	255 m/m	277 m/m	42 »

## FOURNEAUX POTAGERS TOLE ET FONTE

SÉRIE FORTE avec dessus et pieds en fonte

DESSUS ÉMAIL VERT

DESIGNATION	A coulisses		A cendriers	
	N° 10	N° 12	N° 14	N° 16
Longueur .....	560	800	560	800
Largeur .....	340	340	340	340
Hauteur .....	690	690	690	690
PRIX .....	71 »	98 »	80 »	108 »

ACCESSOIRES ET PIÈCES DE RECHANGE	PRIX
Boutons fonte de 25 <sup>mm</sup> , nickelés .....	2 »
Cendrier ordinaire façade fonte .....	5 50
Coullisseau de prise d'air en tôle avec bouton nickelé pour potagers 14 et 16 .....	2 50
Coullisse de prise d'air en fonte (partie fixe), pour potagers 14 et 16 .....	1 50

ACCESSOIRES ET PIÈCES DE RECHANGE	PRIX
Dessus émaillé pour fourneaux 2 trous .....	27 »
— — — — — 3 trous .....	37 »
Pieds en fonte (sans vis) .....	4 »
Porte coulissante avec bouton pour potagers 10 et 12 .....	2 50
Potagers carrés, demi-économiques, rondelles et tampons. (Voir tarif F, p. 19, 20 et 39.)	



N° 12  
A coulisses

Les fourneaux deux trous n° 10 et 14 se livrent avec :

- 1 potager carré 5°;
- 1 demi-économique DE 4 A.

Les fourneaux trois trous n° 12 et 16 se livrent avec :


- 1 potager carré 5°;
- 1 potager carré 6°;
- 1 demi-économique DE 4 A.

Sur demande spéciale, le demi-économique DE 4 A peut être remplacé par le potager carré 6° ou l'inversement.

(Voir p. 19 et 20 les dimensions des potagers carrés et demi-économiques.)



N° 16  
A cendriers



N° 10



N° 14



# RONDELLES ET TAMPONS

## SÉRIE C FORTE, pour trou au-dessus du foyer

Rondelles	Diamètre $\varnothing$ /m	160	170	175	180	185	190	195	200	205	210	215
—	—	»	220	225	230	235	240	245	250	255	260	265
—	—	»	270	275	280	285	290	295	300	305	310	315
—	—	»	320	»	330	»	340	»	355	»	»	»
Tampons	—	120	130	135	140	145	150	155	160	165	—	—
—	—	»	170	175	180	185	190	195	200	»	»	»

PRIX : les 100 kilos

Bruts	Meulés	Émaillés (granité)
340 »	450 »	540 »

## SÉRIE D DEMI-FORTE, pour petites Cuisinières et trou au-dessus du four. Poêles à 3 Marmites.

Rondelles	Diamètre $\varnothing$ /m	150	155	160	165	170	175	180	185	190	195	200	205	210	215
—	—	»	»	»	»	220	225	230	235	240	245	250	255	260	265
—	—	»	»	»	»	270	275	280	285	290	295	300	305	310	315
—	—	»	»	»	»	320	325	330	335	340	»	»	»	»	»
Tampons	—	100	105	110	115	120	125	130	135	140	145	150	155	160	165
—	—	»	»	»	»	170	175	180	185	190	195	200	»	»	»

400 »	510 »	600 »
-------	-------	-------

## SÉRIE E LÉGÈRE, pour Réchauds, Poêles

Rondelles	Diamètre $\varnothing$ /m	150	155	160	165	170	175	180	185	190	195	
—	—	»	200	205	210	215	220	225	230	235	240	245
—	—	»	250	»	»	»	»	»	»	»	»	»
Tampons	—	100	105	110	115	120	125	130	135	140	145	
—	—	»	150	155	160	165	»	»	»	»	»	»

440 »	550 »	640 »
-------	-------	-------

(Voir ci-dessous quand on veut des Rondelles à taquets)

## SÉRIE E bis, LÉGÈRE à taquets pour Réchauds Parisiens, Réchauds enveloppe fonte et Potagers Carrés



Rondelles, diamètre $\varnothing$ /m	150	155	160	175	185	195	215	225
—	—	—	—	—	—	—	—	—
Tampons	100	105	110	125	135	145	165	125

440 »	550 »	»
-------	-------	---

Rondelles et tampons pour Fourneaux

AMÉRICAIN, EXCELLENT, RI, RL et GENRE NORD .....	400 »	510 »	»
SÉRIE DE PARIS .....	340 »	450 »	»
DEUX FOURS. ....	300 »	410 »	»

## RONDELLES et TAMPONS « STANDARD »

Rondelles	Diamètre $\varnothing$ /m	Série F, pour trou au-dessus du foyer						Série M, pour trou au-dessus du four			
		160	170	180	190	200	210	220	230	240	250
—	—	260	270	280	290	300	260	270	280	290	300
—	—	310	320	»	»	»	»	»	»	»	»
—	—	360	»	»	»	»	»	»	»	»	»
Tampons	—	110	120	130	140	150	110	120	130	140	150
—	—	160	170	»	»	»	160	170	»	»	»

Série F		
340 »	450 »	540 »
Série M		
400 »	510 »	600 »

Les rondelles et tampons d'une même colonne verticale s'emboîtent les uns dans les autres.



Numéros	DIMENSIONS	JEU DE R et T		POIDS (kg.)		FOURNEAUX QUI LES REÇOIVENT
		Foyer	Four	Sans rond ni tampon	Avec rond et tampon	
<b>OVALES pour dessus de fourneaux</b>						
00	260x237	180-135	135	1,2	3,25	501-502, 21 A-22 A, 21 B-22 B, 41 A-42 A, 41 B-42 B.
0	405x250	180-135	180-135	1,35	3,75	RIO 1 et 2, RIO 701-702, EH 601-602, EM 601-602, Ex. 1-2, Idéal 600 <sup>o</sup> ™
1	450x280	190-140	190-140	2,6	6,85	505-506, 25 A-26 A, 45 A-46 A, 25 B-26 B, 45 B-46 B.
2	490x295	215-150	215-150	2,85	8,1	509-510, 49 A-50 A, 49 B-50 B.
3	535x330	215-150	215-150	5,7	11,15	513, 514, 51 B-52 B.
4	610x380	270 215-150	270 215-150	5,55	14,6	517, 518.
5	690x390	320-270 215-150	270 215-150	7,8	19,45	519 à 522.
6	770x425	320-270 215-150	320-270 215-150	9,4	23,6	523 à 526.
1 B	464x272	220 170-120	170-120	2,45	5,55	Ex. 3 et 4, Idéal 650 <sup>o</sup> ™.
2 B	475x303	220 170-120	260 100-100	3,1	7	Ex. 5-6-7-8-9-10, Idéal 70, 75, 800 <sup>o</sup> ™, RIO 5-6-9-10.
3 B	630x360	270-220 170-120	270-220 170-120	4,35	11	RIO 13 à 16, RIO 713 à 718, EH 613 à 616. Ex. 11 à 14 (soit 90 et 1000 <sup>o</sup> ™), Idéal 90 et 1000 <sup>o</sup> ™.
2 R	492x301	220 170-120	220 170-120	3	7,22	RIO 705-706-708-710, EH 605 à 610.
705-706 A	503x300	220 170-120	220 170-120	2,6	6,54	RIO ou RIO 705 A-706 A-805 A-806 A. EH 605 A-606 A, RNL ou RNI 905-906.
709-710 A	580x320	270-220 170-120	220 170-120	3	8,14	RIO ou RIO 709 A-710 A-809 A-810 A, EH 609 A-610 A. RN 905-910, RNL ou RNI 909 A-910 A, RIS 729-730.
713-714 A	625x378	320-270 170	220 120	4,3	10,84	RIO ou RIO 713 A-714 A-813 A-814 A. EH 613 A-614 A. RNL ou RNI 913-914.
715-716 A	697x385	320-270 220-170 120	270 220-170 120	4,63	12,37	RIO ou RIO 715 A-716 A, 815 A-816 A. EH 615 A-616 A.
717-718 A	760x388	320-270 220-170 120	320-270 220-170 120	4,83	13,97	RIO ou RIO 717 A-718 A, 817 A-818 A.

**1/2 OVALES pour dessus de fourneaux à deux foyers**

0-2 F	460x385	280-180 100	200 120	9,1	15,8	243 à 246.
1-2 F	525x410	300-200 120	210 120	12,7	20,2	247 à 250.

**COUPS DE FEU RECTANGULAIRES en deux pièces**

462x242	2,75	5,2	RIC et RLC de 600 <sup>o</sup> ™.
542x293	3,55	6,95	— 70 —
647x395	4,56	8,90	— 80 —
726x342	6	11,25	— 90 —
791x359	6,70	13	— 100 —
874x365	7,80	14,20	— 110 —

**COUPS DE FEU RECTANGULAIRES en deux pièces, pour grands fourneaux à deux foyers**

(Se frot avec trois trous sur demande.)

2-2 F	1=20x135	46 39	53,5 53	A 1 trou. A 3 trous.
-------	----------	----------	------------	-------------------------

PRIX : Ovale et coups de feu { Bruts ..... 420 fr. les 100 kilos.  
Meulés ..... 460 fr. —

Pour éviter toute erreur, bien indiquer, s'il y a lieu, la LETTRE INDICE qui suit le n° de l'appareil.

## CHAUDIÈRES en fonte émaillée pour FOURNEAUX TOLE ET FONTE

N° des chaudières	Longueur intérieure	Largeur intérieure	Profondeur	Contenance en litres	N° des robinets		Numéros des fourneaux auxquels s'adaptent les chaudières	PRIX sans robinet
					à cidage	à pression		
00	210	75	316	5	77	10	{ Standard 1151 ..... Paris 501, 502 — Excellent 601, 602 — RI 701, 702, 821.....}	43 »
00 E	215	75	285	5	10	»	{ T 1 à 4 — SL 1 à 4 — LR 1 à 4..... Excellent 7 à 4 — Idéal 21 à 24.....}	43 »
00 M	215	75	285	5	»	10	{ Standard 1141..... Paris 127, 128, 163 à 168, 213 à 218, 323 à 326, 505 à 510..... Excellent 645 à 646 — RI 785 à 710 et 822, 823 — T 13, 14 — SL 13, 14 — LR 13, 14..... Standard 1152, 1153. — RIC 5, 6, 9, 10, 13, 14.....}	49 »
0	270	80	360	8	15	»	{ Excellent 5 à 10 — Idéal 25 à 30 — RIO 5, 6, 9, 10.....}	45 »
0 E	240	84	340	6	15	»	{ RI émaillé 705, 706 — Standard 1102, 1142..... RI émaillé 709, 710. — Nord 905, 906, 925, 909, 909 A, 910, 910 A..... Standard 1103, 1143.....}	49 »
0 <sup>00</sup>	278	78	260	5,5	15	»	{ T 5, 6 — SL 5, 6 — LR 5, 6.....}	44 »
0 <sup>00</sup>	276	77	330	7	15	»	{ T 7 à 10 — SL 7 à 10 — LR 9, 10.....}	47 »
1	300	110	358	12	18	»	{ Paris 129 à 132, 169 à 172, 219 à 222, 513, 514. — RIC 15, 16..... Excellent 11, 12, 613, 614 — Idéal 31, 32. — RIO 13, 14..... RI 713, 714, 824 — Standard 1154.....}	57 »
1 <sup>00</sup>	304	110	335	11	18	»	{ T 15, 16 — SL 15, 16 — LR 15, 16.....}	55 »
1 M	300	110	358	12	»	15	{ RI émaillé 713, 714 — Standard 1144..... Nord 913, 914.....}	57 »
1 R	300	110	358	12	»	15	{ Nord 909 B, 910 B, 929.....}	57 »
2	350	130	393	18	18	»	{ Paris 133 à 136, 173 à 176, 223 à 226, 517, 518..... Excellent 615 et 616 — RI 715 à 718 et 825, 826 — Standard 1155, 1156. T 17, 18 — SL 17, 18 — LR 17, 18..... Paris 243 à 246.....}	68 »
2 E	320	138	410	17	18	»	{ Excellent 13, 14 — Idéal 33, 34.....}	66 »
3	390	160	400	25	20	»	{ Paris 137, 138, 177, 178, 227, 228, 519 à 522..... Paris 247 à 252.....}	83 »
4	444	195	460	37	20	»	{ Paris 139, 140, 189, 190, 229, 230, 253, 254, 523, 524.....}	108 »
5	458	209	490	45	20	»	{ Paris 191, 192, 231, 232, 255, 256, 525, 526.....}	124 »
1 A	160	80	242	3	00 A	»	{ Américains n° 5, 6, 9, 10.....}	28 »
2 A	165	90	242	3,5	00 A	»	{ — n° 7, 11.....}	29 »
3 A	180	100	242	4,5	00 A	»	{ — n° 8, 12.....}	31 »

Tous les robinets des fourneaux tôle et fonte sont filetés à 24 x 300 (sauf le robinet 00 A).

Pour éviter toute erreur, bien indiquer, s'il y a lieu, la LETTRE INDICE qui suit le n° porté sur la façade de l'appareil.



**CHAUDIÈRES en fonte émaillée pour CUISINIÈRES et FOURNEAUX TOUT FONTE**

Émaillées intérieurement	N° des robinets		PRIX sans robinet	Émaillées intérieurement	N° des robinets		PRIX sans robinet
	à relège	à pression			à relège	à pression	
40, 45, 50, 55, 245, 255, 545, 555	3	»	40 »	1605, 1606, 1640.....	»	10 m/m	43 »
845.....	10 m/m	»	»	1607, 1617, 1627, 1807, 1827.....	»	10 m/m	49 »
41, 46, 51, 56, 246, 256.....	3	»	»	1608, 1618, 1628, 1808, 1828.....	»	15 m/m	57 »
546, 556, 746, 846, 856.....	3	»	42 »	1, 2, 6, 7, 11, 12, 16, 47.....	2	»	40 »
946, 956.....	10 m/m	10 m/m	»	3, 4, 8, 9, 12, 14, 18, 19.....	2	»	45 »
42, 47, 52, 57, 247, 257, 547.....	3	»	»	5, 10, 15, 20.....	2	»	45 »
557, 747, 847, 757, 857.....	3	»	44 »	35, 36, 37, 38.....	1	»	40 »
947, 957.....	10 m/m	10 m/m	»	60, 61, 65, 66, 70, 71, 75, 76.....	3	»	47 »
43, 48, 53, 58, 248, 258, 548.....	4	»	»	62, 63, 67, 68, 72, 73, 77, 78.....	4	»	55 »
558, 748, 848, 758, 858.....	4	»	50 »	64, 64 <sup>bis</sup> , 69, 69 <sup>bis</sup> , 74, 74 <sup>bis</sup> , 79, 79 <sup>bis</sup> .....	4	»	70 »
948, 958.....	15 m/m	10 m/m	»	130, 131.....	1	»	47 »
44, 49, 54, 59, 249, 259, 549.....	4	»	»				
559, 749, 849, 759, 859.....	4	»	56 »				
949, 959.....	15 m/m	10 m/m	»				
49 <sup>bis</sup> , 59 <sup>bis</sup> , 249 <sup>bis</sup> .....	4	»	»	<b>Pour cuisinières brutes R ou S</b>			
259 <sup>bis</sup> , 549 <sup>bis</sup> , 559 <sup>bis</sup> .....	4	»	73 »	1 <sup>re</sup> Entièrement brutes			
859 <sup>bis</sup> .....	15 m/m	»	»	135, 136, 236.....	3 bis	»	40 »
56, 156, 256.....	1	»	28 »	336.....	15 m/m	»	»
456, 456.....	10 m/m	»	»	137, 138, 238.....	3 bis	»	45 »
27, 157, 257.....	1	»	30 »	338.....	15 m/m	»	»
457, 457.....	10 m/m	»	»	139, 140, 240.....	3 bis	»	55 »
27, 157, 257.....	1	»	32 »	340.....	15 m/m	»	»
458, 458.....	10 m/m	»	»				
29, 159, 259, 559.....	1	»	34 »	2 <sup>e</sup> Émaillées intérieurement			
459, 459.....	10 m/m	»	»	135, 136, 236.....	3 bis	»	50 »
1021, 1031.....	15 m/m	10 m/m	56 »	336.....	15 m/m	»	»
1002, 1022, 1032.....	18 m/m	15 m/m	64 »	137, 138, 238.....	3 bis	»	55 »
1003, 1023, 1033.....	20 m/m	15 m/m	68 »	338.....	15 m/m	»	»
1221, 1231.....	15 m/m	10 m/m	56 »	139, 140, 240.....	3 bis	»	70 »
1202, 1212, 1232.....	18 m/m	15 m/m	62 »	340.....	15 m/m	»	»
1213, 1233.....	20 m/m	15 m/m	70 »				
1301, 1311, 1321, 1351, 1361, 1371.....	15 m/m	10 m/m	49 »	<b>Pour cuisinières émaillées R</b>			
1302, 1312, 1322, 1352, 1362, 1372.....	18 m/m	15 m/m	57 »	236.....	3 bis	»	80 »
1305, 1355.....	»	10 m/m	43 »	336.....	»	10 m/m	»
1306, 1356, 1358.....	»	10 m/m	47 »	238.....	3 bis	»	86 »
1401, 1402, 1407, 1452, 1457.....	»	10 m/m	49 »	338.....	»	10 m/m	»
1403, 1404, 1408, 1453, 1454, 1458.....	»	15 m/m	57 »	340.....	3 bis	»	105 »
1510.....	»	15 m/m	85 »	240.....	»	10 m/m	»

**BOUT DE TUYAU** avec clef brute pour cuisinières « Modiquette » ..... 9 »

**MITRES** avec clef brute pour cuisinières fonte et fourneaux tôle et fonte

Longueur 50 cm	diamètre de l'extrémité ronde..... m/m	132	139	146	153	167	180
	PRIX : la pièce ..	11 »	12 »	13 »	14 50	16 »	17 »
Longueur 65 cm	diamètre de l'extrémité ronde..... m/m	132	139	146	167	180	
	PRIX : la pièce ..	13 »	14 »	15 »	18 »	21 »	

Supplément pour clef nickelée..... par pièce : 2 50

**CLEFS** ornées en fonte, avec tige fer  
 brutes..... la pièce : 1 25  
 nickelées..... — 3 75

Pour éviter toute erreur, bien indiquer, s'il y a lieu, la LETTRE INDICE qui suit le n° porté sur la façade de l'appareil.

ACCESSOIRES DU TARIF C



**BARRES**

			16 m/m	18 m/m	20 m/m	22 m/m		
Cuivre poli	{	Barre droite.....	le mètre	10 »	11 »	12 »	13 »	16 »
		— coudée.....	—	»	15 »	16 »	17 »	20 »
Cuivre poli	{	d'extrémité.....	la pièce	8 »	9 »	10 »	12 »	15 »
		intermédiaire.....	—	»	7 »	8 »	9 »	11 »
Fonte nickelée	{	d'extrémité.....	—	»	6 »	6 »	7 »	8 »
		intermédiaire.....	—	»	5 »	5 »	6 »	7 »

**SUPPORTS (avec boulon)**

Supplément pour nickelage : **BARRE** { droite ... 2 50  
 { coudée ... 3 50 { le mètre. — **SUPPORT**..... 1 fr. la pièce.

PANACHES et COUVERCLES (en cuivre rouge)	Numéros ...	00, 00 E	0, 0E, 0L	1, 1 E Modica 85 m/m		2, 2 E	3	4	5	
		et appareils...		Modica Solfonto 75 m/m	Solfonto 85-95 m/m	Cityp 1232	Cityp 1233			
PRIX	{	Cuivre poli ...	14 »	17 »	22 »	28 »	31 »	40 »	50 »	60 »
		— nickelé.	19 »	23 »	29 »	36 »	40 »	49 »	59 »	69 »

Le couvercle seul est compté moitié du prix ci-dessus.

A ROBAGE

Numéros.....	1 (°)	2	3	3 <sup>1/2</sup>	4	00 A	00	0	1	3	4
Filetage...	20 < 250	19 < 250	22 < 300			Spécial			24 < 300		
Diamètre de l'orifice.....	8 m/m	8 m/m	9 m/m	10 m/m	13 m/m	10 m/m	10 m/m	12 m/m	15 m/m	18 m/m	20 m/m
Cuivre poli.....	12 »	12 »	13 »	14 »	16 »	13 »	14 »	15 »	18 »	28 »	34 »
— nickelé.....	13 »	13 »	14 »	15 »	17 »	14 »	15 »	16 »	19 »	29 »	35 »

(°) Sur demande, peut être livré en modèle ancien à petits filets (20 < 150).

**ROBINETS**

Filetage .....	A PRESSION DE				DEMI-LUNE	GRAND LUNE
	8 m/m	10 m/m	12 m/m	15 m/m		
	24 < 300				10 m/m	12 m/m
Cuivre poli.....	16 »	18 »	21 »	24 »	26 »	33 »
— nickelé.....	17 »	19 »	22 »	25 »		

**ROSACES**

Cuivre poli.....	2 »
— nickelé.....	2 50

**BOUTONS**

	Bruts	Émaillés	Nickelés	Cuivre poli
Boutons acier de 15 m/m et 17 m/m.....	0 75	» »	1 50	» »
— fonte jusqu'à 35 m/m inclus.....	0 75	1 50	2 »	» »
— — de 37 m/m et plus.....	1 25	2 »	2 75	» »
— — à frettes.....	» »	2 75	3 50	» »
— acier nickelé de 35 m/m.....	» »	» »	3 75	» »
— nickelé plaqué de 35 m/m.....	» »	» »	2 75	» »
— cuivre de 25 m/m, à tige fileté .....	» »	» »	3 25	2 50
— — de 35 m/m, à vis .....	» »	» »	3 75	3 »
— — de 41 m/m, à vis .....	» »	» »	7 75	7 »
— — à petit gland .....	» »	» »	2 75	2 »
— — à gros gland pour manivelle .....	» »	» »	3 25	2 50
— — moulurés ronds 4 .....	» »	» »	3 25	2 50
— — — de 34 m/m .....	» »	» »	3 75	3 »
— — — de 36 m/m .....	» »	» »	5 75	5 »
— — — de 42 m/m .....	» »	» »	6 75	6 »
— — hexagonaux.....	» »	» »	6 25	5 50



		Émaillés	Nickelés	Chromés
<b>POIGNÉES fonte</b> pour	{ Porte de foyer façade de cendrier.....	3 »	4 »	5 »
	{ — four, d'étuve et à rôtir.....	4 »	6 »	7 50
	{ Façade de cha-bonnier.....	6 »	9 »	11 »
		Genre 958		Autres
<b>SUPPORTS de portes dits escargots, compris vis</b>	{ Fonte brute.....	1 »	1 50	
	{ — nickelée ou émaillée.....	3 »	4 »	
<b>SABOTS pour pieds de cuisinières</b>	{ Petit modèle 70 m/m.....	PRIX (la pièce) : Fonte brute, 1 50;		Fonte émaillée, 3 50
	{ Grand — 90 m/m.....	— — — 2 »;		— 4 »
<b>CLENCHES polies pour portes de fourneaux</b>				
		Sans bouton	Avec bouton	Suppl pour nickelage
— Pour portes de foyer.....	Fonte ordinaire.....	2 50	6 50	4 »
— portes de four, d'étuve et de ch affe-assiettes.....	—	4 »	8 »	4 »
— portes de four et d'étuve.....	Fonte malléable.....	8 »	13 »	4 »
<b>MENTONNETS en fonte malléable, à 1 ou 2 crans</b>	{ Bruts (la pièce).....	1 50		
	{ Nickelés — .....	3 »		
<b>CROCHETS pour cuisinières, poignée fonte, la pièce</b>				1 75
<b>CROCHETS nickelés, tout en fer, poignée torsadée.....</b>				2 50
<b>CLÉS de manœuvre pour calorifères, cheminées, poèles à bois, la pièce nickelée.....</b>				4 50
<b>ROULETTES acier, caoutchoutées, pour charbonnier, la pièce.....</b>				5 »
<b>CONSOLES percées, avec vis et écrous</b>	{ Doubles (la pièce), polie ..	11 »;	nickelée.....	19 »
	{ Simples — — .....	5 »;	— .....	9 50
<i>(définir leur position par rapport à la porte de four)</i>				
<b>GACHES p' portes de four, d'étuve, de chauffe-assiettes, portes de foyer à bois, la pièce, polie, 1 50; nickelée,</b>				3 »
<b>PLAQUE-ADRESSE de fourneaux au nom du client, la pièce, brute.</b>	1 50;		nickelée ou émaillée.	3 50
<b>RACLETTE en fer et tôle, la pièce, fer clair.....</b>	1 25;		fer nickelé.....	2 50
<b>TISONNIERS en fer</b>	{ de 10 m/m (longueur 670 m/m), la pièce, fer clair .....	2 50;		
	{ Standard de 7 m/m, la pièce, fer clair.....	1 25;	fer nickelé.....	2 50
<b>CENDRIERS en fonte et tôle</b> (sans bouton ni poignée avec façade fonte)	PRIX : le kilo	{ bruts.....		5 50
		{ émaillés.....		8 50
<b>CAISSES en tôle pour cendriers</b>	PRIX : le kilo	{ ordinaires.....		6 50
		{ trieurs.....		9 »
<b>CONGÈS bruts, en fonte malléable</b>	PRIX : le kilo.....			13 »
<b>TIRANTS de cuisinières et poèles</b>	PRIX : le kilo.....			7 »

ACCESSOIRES DU TARIF C



<b>CIMENT de fonte « Rosita », en boîte métallique de 1 kilo environ.</b>	<b>PRIX</b> le kilo ...	<b>4</b>
<b>TERRE réfractaire</b>	<b>PRIX</b> .....	<b>150</b>
<b>FOYER réfractaire complet</b> (emballé en caisse spéciale)	{ pour cheminées « Comita » et « Cita » ..... le foyer : 20 » { pour cheminée roulante N° 200..... — 23 » { pour calorifère « Calcar » N° 15..... — 30 » { pour — — N° 46..... — 45 »	
<b>BRIQUES réfractaires pour tous appareils</b> .....		<b>250</b>
<b>COUPS DE FEU</b> rectangulaires ou carrés et ovales ou 1/2 ovales	{ bruts..... 420 » { meulés..... 460 » { émaillés (granité noir et blanc)..... 620 »	
<b>COUVERCLES pour chaudières</b>	{ meulés..... 550 » { meulés et émaillés..... 950 » { émaillés sur les deux faces (dessus granité noir et blanc)..... 1 040 »	
<b>DESSUS de fourneaux et cuisinières</b>	{ bruts..... 450 » { meulés..... 490 » { émaillés (granité noir et blanc)..... 650 »	
<b>PLAQUE extensible en tôle lustrée, avec trou de 97 mm.</b> .....	la pièce :	<b>5 50</b>
<b>BOUT de tuyau</b>	{ cylindrique, pour poêles divers. .... — 3 50 { ovale, pour cheminée N° 200..... — 5 »	
<b>FOYERS pour fourneaux et cuisinières</b> (sans grille)	{ ovales à houille ..... } { carrés à houille ..... } { rectangulaires à houille..... } { paraboles de foyers mixtes pour deux foyers. .... } { mixtes bois et houille et plaques de rétrécissement..... }	} <b>310</b> » } <b>350</b> »
<b>GRILLES à houille</b> .....		<b>350</b>
<b>GRILLES à bois</b> .....		<b>450</b>
<b>BARREAUX de grille pour fourneaux tôle et fonte</b> .....		<b>350</b>
<b>GRILLES à houille pour fourneaux de lessiveuses</b> (Remise et conditions du Tarif H) .....		<b>350</b>
<b>GRILLES de fourneaux pour savonneuses</b> (Remise et conditions du Tarif H) .....		<b>370</b>
<b>AUTRES PIÈCES NON DÉNOMMÉES :</b>		
<b>FORTE ORDINAIRE</b> .....		<b>450</b>
— <b>ÉMAILÉE CÉRAMIQUE</b> .....		<b>950</b>
<b>PIÈCES DE FOUR ÉMAILLÉES</b> (granité noir et blanc) .....		<b>650</b>

**NOTA** (très important). — Pour éviter toute erreur dans l'envoi des pièces de rechange, avoir soin d'indiquer, s'il y a lieu, l'indice qui suit le numéro de l'appareil.

Exemple : Pour cuisinières 258 ou 258 A ou 258 C.

## DISTRIBUTION D'EAU CHAUDE

par fourneau de cuisine à bouilleur et bouteille à réchauffeur annulaire

(Voir schéma général page 49.)

### PRINCIPE

L'installation comporte deux circuits d'eau (fig. 1) :

un **circuit primaire** allant du bouilleur du fourneau ou de la cuisinière à la bouteille à réchauffeur A (fig. 2). L'eau de ce circuit n'est pas consommée et ne sert qu'à véhiculer la chaleur du foyer à la bouteille, où elle est cédée à l'eau d'utilisation;

un **circuit secondaire** d'eau courante, passant par la bouteille où cette eau s'échauffe et aboutissant aux divers endroits à desservir. Ce circuit doit être alimenté par une canalisation d'eau de ville ou par un réservoir privé en charge sur l'installation.

### DESCRIPTION

#### Le CIRCUIT PRIMAIRE comprend :

Le **BOUILLEUR A HOUILLE**, en tôle d'acier soudée à l'antogène, éprouvé à 4 kg., constituant trois des quatre parois du foyer de l'appareil de chauffage. Ce bouilleur comporte deux tubulures en 33 x 42, respectivement terminées par un raccord; elles émergent sur le dessus du fourneau et portent, marquées dans le métal, l'une la lettre D = Départ, l'autre la lettre A = Arrivée;

La **CANALISATION** reliant le bouilleur au réchauffeur annulaire intérieur de la bouteille A (traits mixtes) de la fig. 1). Cette canalisation n'est pas comprise dans nos fournitures;

La **BOUTEILLE A RECHAUFFEUR A**, qui peut s'installer horizontalement (fig. 1) ou verticalement.

Dans l'installation horizontale, la tubulure de départ du bouilleur (portant la lettre D marquée dans le métal) doit être raccordée à l'orifice « b' » de la bouteille, et la tubulure d'arrivée (portant la lettre A marquée dans le métal) à l'orifice « b<sup>a</sup> » (fig. 2). Dans l'installation verticale, la tubulure de départ du bouilleur doit être raccordée à l'orifice « b<sup>a</sup> » et la tubulure d'arrivée à l'orifice « b' »;

Les bouteilles que nous livrons normalement ne peuvent être utilisées que sur une distribution d'eau à 7 kg. maximum.

Le **VASE D'EXPANSION C** (fig. 1 et fig. 3), en tôle peinte, qui met en communication le circuit primaire avec l'atmosphère pour éviter toute surpression et qui permet d'effectuer de temps à autre l'apport d'eau nécessaire par les petites fuites éventuelles ou la légère évaporation inévitable.

A cet effet, il est relié (fig. 1), d'une part, à la bouteille par le tuyau J, d'autre part, à l'arrivée générale d'eau froide par le tuyau LL et le robinet D qui doit être facilement accessible. Un tuyau de trop-plein E écoule l'excès d'eau introduit, en un point convenable, par exemple sur l'évier.

Quelques appareils (série Paris et fourneaux deux foyers) peuvent recevoir un **BOUILLEUR A BOIS**.

Les tuyauteries E, J, L ne sont pas comprises dans nos fournitures.

On peut installer sur le départ du bouilleur un **RACCORD SPÉCIAL A THERMOMÈTRE R** (fig. 1) fourni sur demande.

#### Le CIRCUIT SECONDAIRE comprend :

Le tuyau LM (fig. 1) d'arrivée d'eau froide à la bouteille, sur le trajet duquel sont placés un **ROBINET F**, permettant d'isoler l'installation en cas de besoin, un **CLAPET DE RETENUE G**, destiné à éviter le retour vers l'amont de l'eau échauffée dans la bouteille, une **SOUPAPE DE SURETÉ H** pour parer aux surpressions dues à l'échauffement de l'eau, qui peuvent se produire quand tous les robinets d'utilisation sont fermés.

La décharge de cette soupape est reliée au tuyau de trop-plein du vase d'expansion du circuit primaire.

En cas d'installation verticale de la bouteille, on fera arriver l'eau froide par « a' » et sortir l'eau échauffée par « a<sup>2</sup> » (fig. 2);

Un robinet I permettant la **VIDANGE** du circuit secondaire;

Enfin, partant du sommet de la bouteille (a) (fig. 2), les canalisations allant aux divers postes de consommation d'eau chaude (représentées en traits discontinus - - - - - fig. 1).